

# 2014年3月期 決算説明会

グローバルに展開するスペシャリティー  
ケミカルカンパニーを目指して



 住友精化株式会社

2014年6月2日

## 第1章:会社概要

- ・概要 4
- ・事業分野 5
- ・過年度の業績推移 6

## 第2章:2014年3月期決算概要

- ・決算ハイライト 8
- ・セグメント別売上高・営業利益 9
- ・貸借対照表 10
- ・キャッシュフローの状況 11

## 第3章:2015年3月期の予想

- ・売上高・損益の予想 13
- ・セグメント別売上高・営業利益 14
- ・配当方針 15

## 第4章:事業トピックス

- ・高吸水性樹脂設備の新設 17
- ・中期経営計画の進捗 19

# 第1章：会社概要

- ・概 要 4
- ・事業分野 5
- ・過年度の業績推移 6

# 概要

- 設立 1944(昭和19)年7月20日
- 資本金 9,698百万円
- 従業員数 1,117名(2014年3月31日現在)
- 事業内容(事業セグメント)  
化学品、吸水性樹脂、ガス・エンジニアリング
- 関係会社 国内2社、海外8社
- 生産拠点 国内3箇所、海外5箇所
- 研究拠点 国内4箇所、海外1箇所
- 海外販売拠点 6箇所

## 国内拠点

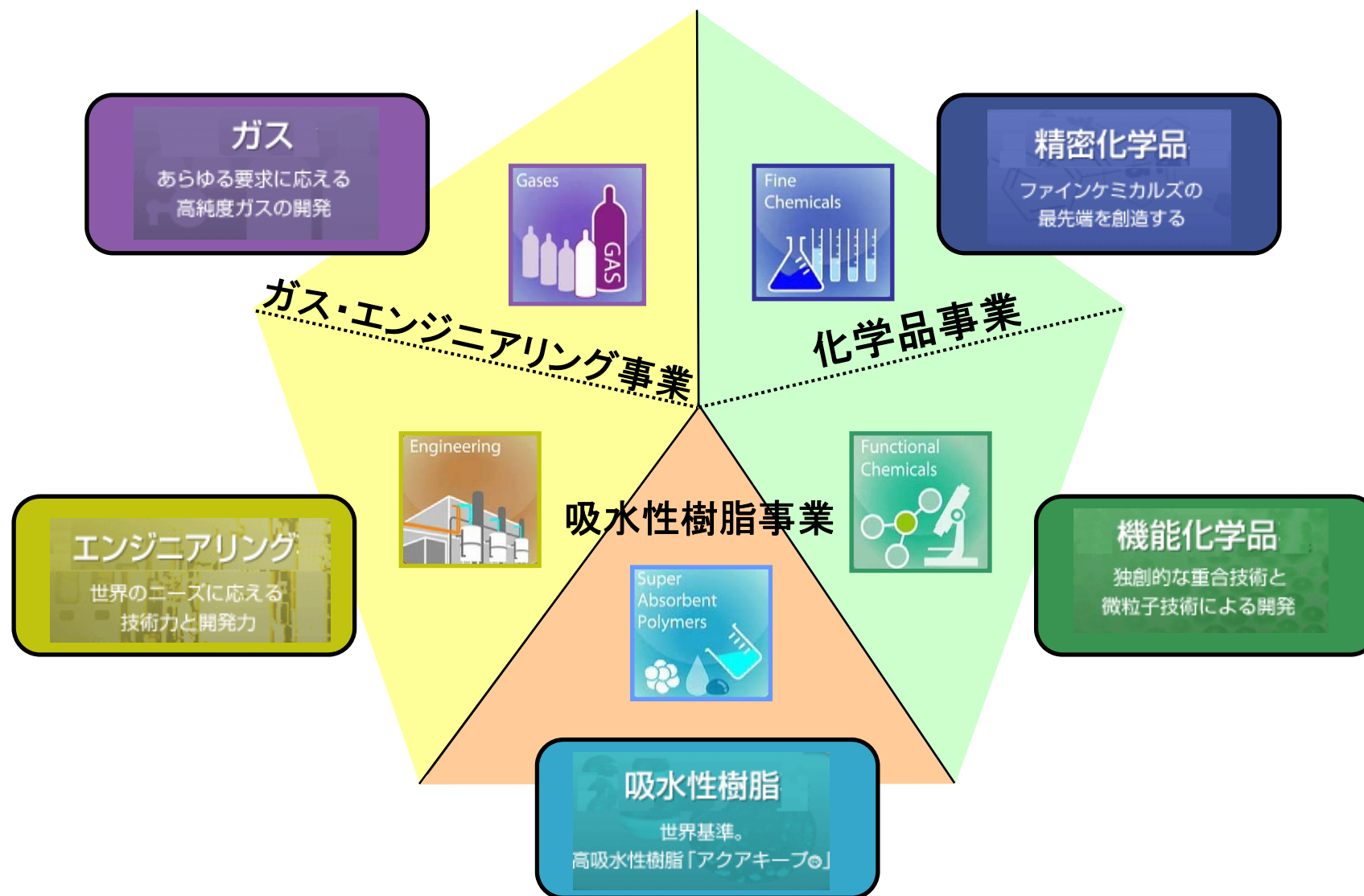
- 生産拠点
- 研究拠点



## 海外拠点

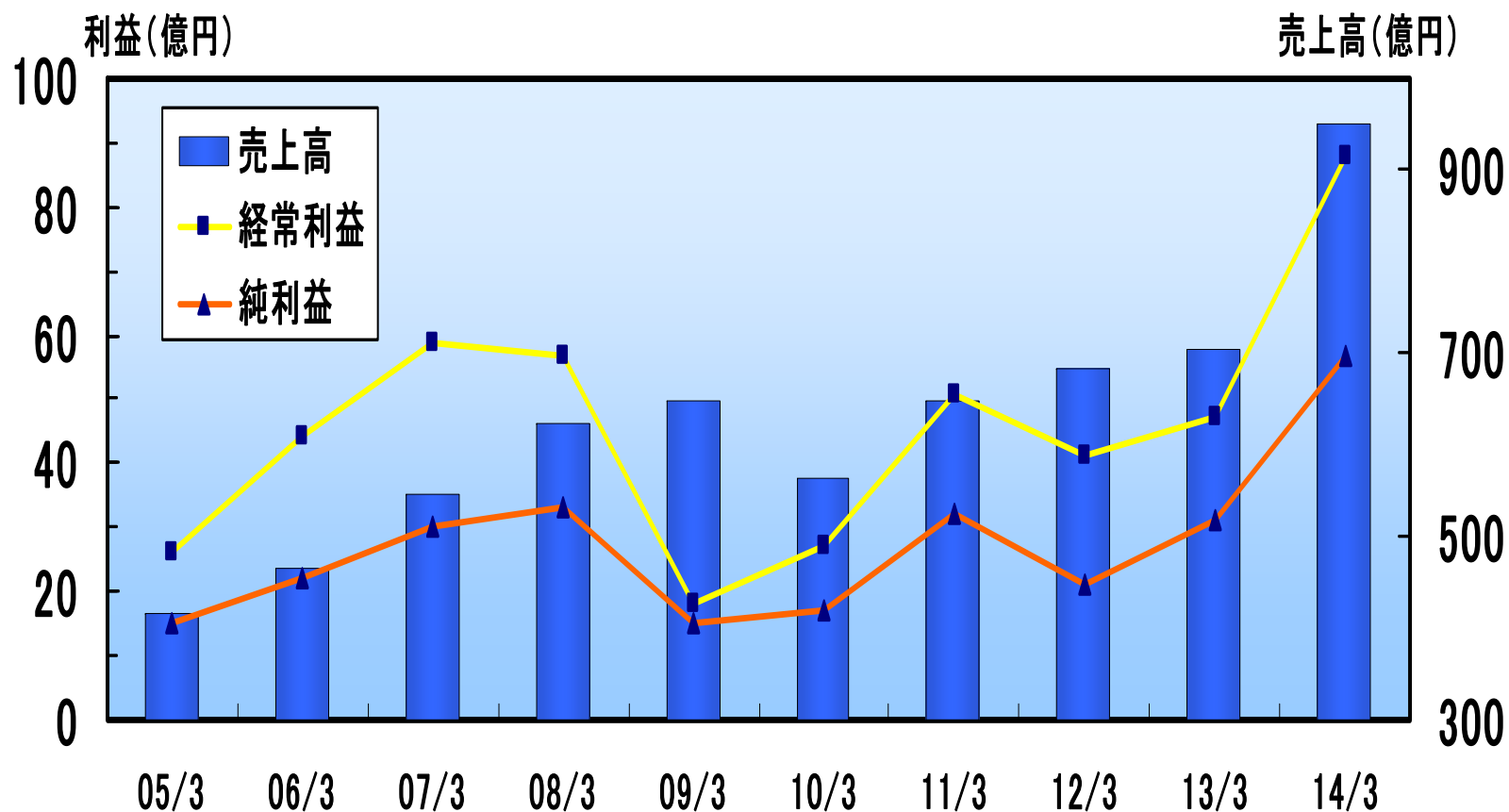
- 生産拠点
- 研究拠点
- 販売拠点





※主要製品および用途 Financial Data Book (7~9頁) 参照

# 過年度の業績推移



(単位:億円)

	05/3	06/3	07/3	08/3	09/3	10/3	11/3	12/3	13/3	14/3
売上高	417	467	545	623	647	565	647	682	706	949
経常利益	26	44	59	57	18	27	51	41	47	88
純利益	15	22	30	33	15	17	32	21	31	57

## 第2章：2014年3月期決算概要

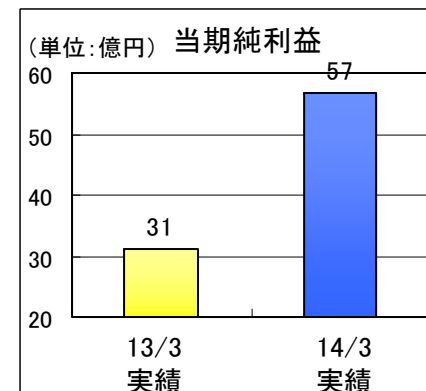
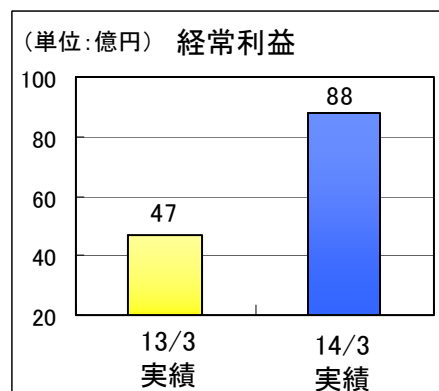
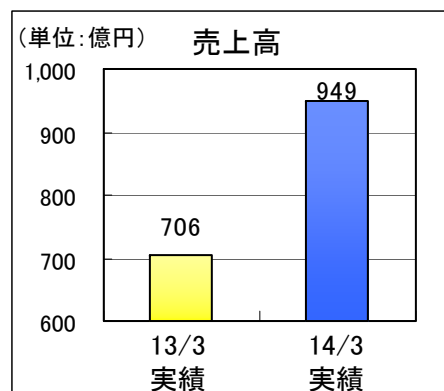
・決算ハイライト	8
・セグメント別売上高・営業利益	9
・貸借対照表	10
・キャッシュフローの状況	11

# 決算ハイライト

(単位: 億円)

	13/3期 実績	14/3期 実績	14/3期 前期比
売上高	706	(895) 949	(+189) +243
営業利益	42	( 75) 81	(+ 33) +39
経常利益	47	( 82) 88	(+ 35) +41
当期純利益	31	( 53) 57	(+ 21) +25
為替(円/米ドル)	83.1	100.2	
ナフサ(円/KL)	57,500	67,300	

※上表の( )は、海外関係会社の決算期統一の影響を除いた数字





# セグメント別売上高・営業利益

(単位:百万円)

		13/3 期 実 績	14/3 期 実 績	金 額 増 減	前 期 比 ( % )	決算期統一 の 影 響
化 学 品 事 業	売 上 高	17,020	19,185	2,164	113%	638
	営 業 利 益	△ 299	△ 83	216	-	△ 18
吸 水 性 樹 脂 事 業	売 上 高	41,054	63,293	22,238	154%	4,817
	営 業 利 益	3,645	7,410	3,764	203%	571
ガ ス ・ エ ン ジ ニ ア リ ン グ 事 業	売 上 高	12,516	12,433	△ 82	99%	0
	営 業 利 益	859	718	△ 140	84%	0
合 計	売 上 高	70,591	94,911	24,320	134%	5,455
	営 業 利 益	4,182	8,056	3,873	193%	553

「合計」の営業利益には、セグメント間消去を含む。

化 学 品 事 業 : 水溶性ポリマーや微粒子ポリマーなどの増販により増収増益

吸 水 性 樹 脂 事 業 : 販売数量の増加に加え、売価差益、為替差益などもあり増収増益

ガ ス ・ エ ン ジ ニ ア リ ン グ 事 業 : エンジニアリング事業の低迷により減収、  
エレクトロニクスガスの価格軟化により減益

# 貸借対照表

(単位:億円)

	13/3 期 末 実 績	14/3 期 末 実 績	金 額 増 減
<b>【流動資産】</b>	<b>438</b>	<b>497</b>	<b>58</b>
受取手形及び売掛金	( 220 )	( 231 )	( 10 )
たな卸し資産	( 98 )	( 131 )	( 33 )
<b>【固定資産】</b>	<b>418</b>	<b>454</b>	<b>36</b>
有形固定資産	( 363 )	( 408 )	( 45 )
<b>資産合計</b>	<b>856</b>	<b>951</b>	<b>95</b>

<b>【流動負債】</b>	<b>313</b>	<b>302</b>	<b>△ 11</b>
支払手形及び買掛金	( 79 )	( 121 )	( 42 )
短期借入金(1年内長期含む)	( 172 )	( 112 )	( △ 60 )
<b>【固定負債】</b>	<b>154</b>	<b>170</b>	<b>16</b>
長期借入金	( 136 )	( 151 )	( 15 )
<b>負債合計</b>	<b>467</b>	<b>472</b>	<b>5</b>
<b>純資産合計</b>	<b>389</b>	<b>479</b>	<b>90</b>
<b>負債・純資産合計</b>	<b>856</b>	<b>951</b>	<b>95</b>

借入金残高	307	262
自己資本比率	43.8%	48.5%
D/Eレシオ(ネット)	0.6倍	0.4倍

# キャッシュフローの状況

(単位:億円)

	13/3 実	期 績	14/3 実	期 績	金 増	額 減
営業活動によるキャッシュ・フロー		25		159		134
投資活動によるキャッシュ・フロー	△	95	△	111		△ 16
財務活動によるキャッシュ・フロー		75		△ 60		△ 135
現金及び現金同等物の増減額		22		2		△ 21
現金及び現金同等物の期末残高		93		95		2
有利子負債残高		307		262		△ 45

## 第3章：2015年3月期の予想

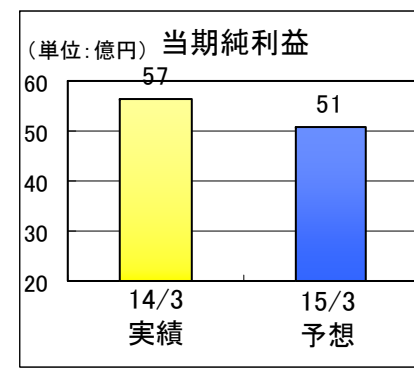
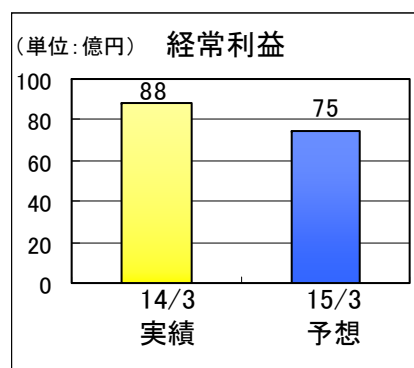
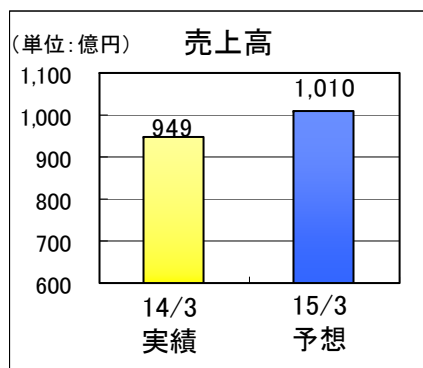
・売上高・損益の予想	13
・セグメント別売上高・営業利益	14
・配当方針	15

# 売上高・損益の予想

(単位: 億円)

	14/3期 実績		15/3期 予想	15/3期 実績/予想
売上高	(895)	949	1,010	(+115) + 61
営業利益	(75)	81	78	(+3) △ 3
経常利益	(82)	88	75	(△7) △ 13
当期純利益	(53)	57	51	(△2) △ 6
為替(円/米ドル)		100.2	100.0	
ナフサ(円/KL)		67,300	70,000	

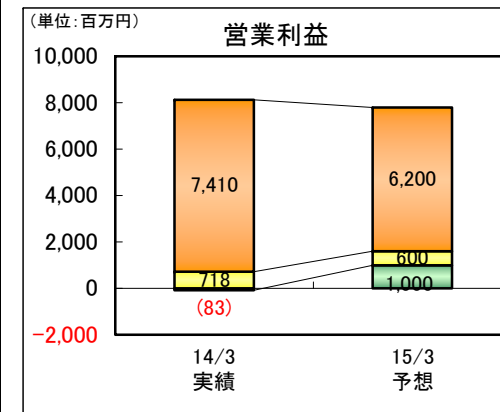
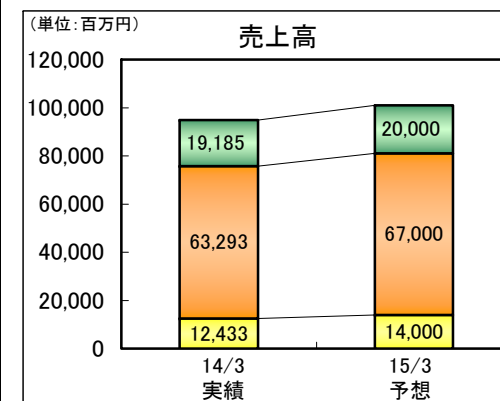
※上表の( )は、海外関係会社の決算期統一の影響を除いた数字



# セグメント別売上高・営業利益

(単位:百万円)

		14/3 実績	15/3 実績	金額増減	前 期 比 (%)
化 学 品 事 業	売上高	19,185	20,000	814	104%
	営業利益	△ 83	1,000	1,083	-
吸 水 性 樹 脂 事 業	売上高	63,293	67,000	3,706	106%
	営業利益	7,410	6,200	△ 1,210	84%
ガ ス ・ エ ン ジ ニ ア リ ン グ 事 業	売上高	12,433	14,000	1,566	113%
	営業利益	718	600	△ 118	84%
合 計	売上高	94,911	101,000	6,088	106%
	営業利益	8,056	7,800	△ 256	97%



「合計」の営業利益には、セグメント間消去等を含む。

化 学 品 事 業 : 既存品、新製品ともに増販を計画し、増収増益

吸 水 性 樹 脂 事 業 : 増収を見込むものの、原料価格の高騰などによりスプレッドが縮小し減益

ガ ス ・ エ ン ジ ニ ア リ ン グ 事 業 : 販売数量の増加を見込むものの、厳しい競争環境を想定し減益

# 配当方針

## 配当方針

株主還元は経営上の最重要課題

各期の収益状況をベースに、安定的な配当実施、内部留保などを勘案して決定。

内部留保資金・・・生産体制拡充、コスト競争力の強化、研究開発に投資。

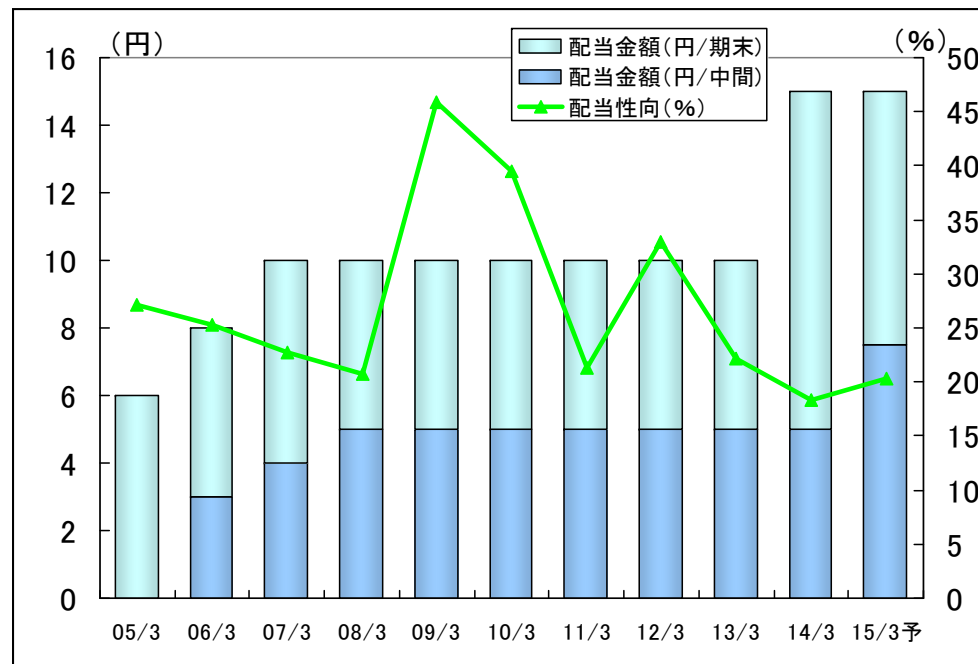
14/3期・15/3期の配当について

### ■ 14/3期の株主配当金

15円(中間5円、期末10円)

### ■ 15/3期の株主配当金

15円予定(中間・期末各7.5円)



13/3期 14/3期 15/3期  
実績 実績 予想

連結当期純利益	31億円	57億円	51億円
---------	------	------	------

配当金支払	6.9億円	10.3億円	10.3億円
(年間1株当り配当額)	(10円)	(15円)	(15円)
(中間1株当り配当額)	(5円)	(5円)	(7.5円)

連結配当性向	22.1%	18.3%	20.3%
--------	-------	-------	-------

## 第4章：事業トピックス

- ・高吸水性樹脂設備の新設 17
- ・中期経営計画の進捗 19



## 韓国 高吸水性樹脂設備 新設

生産能力： 5万9千トン

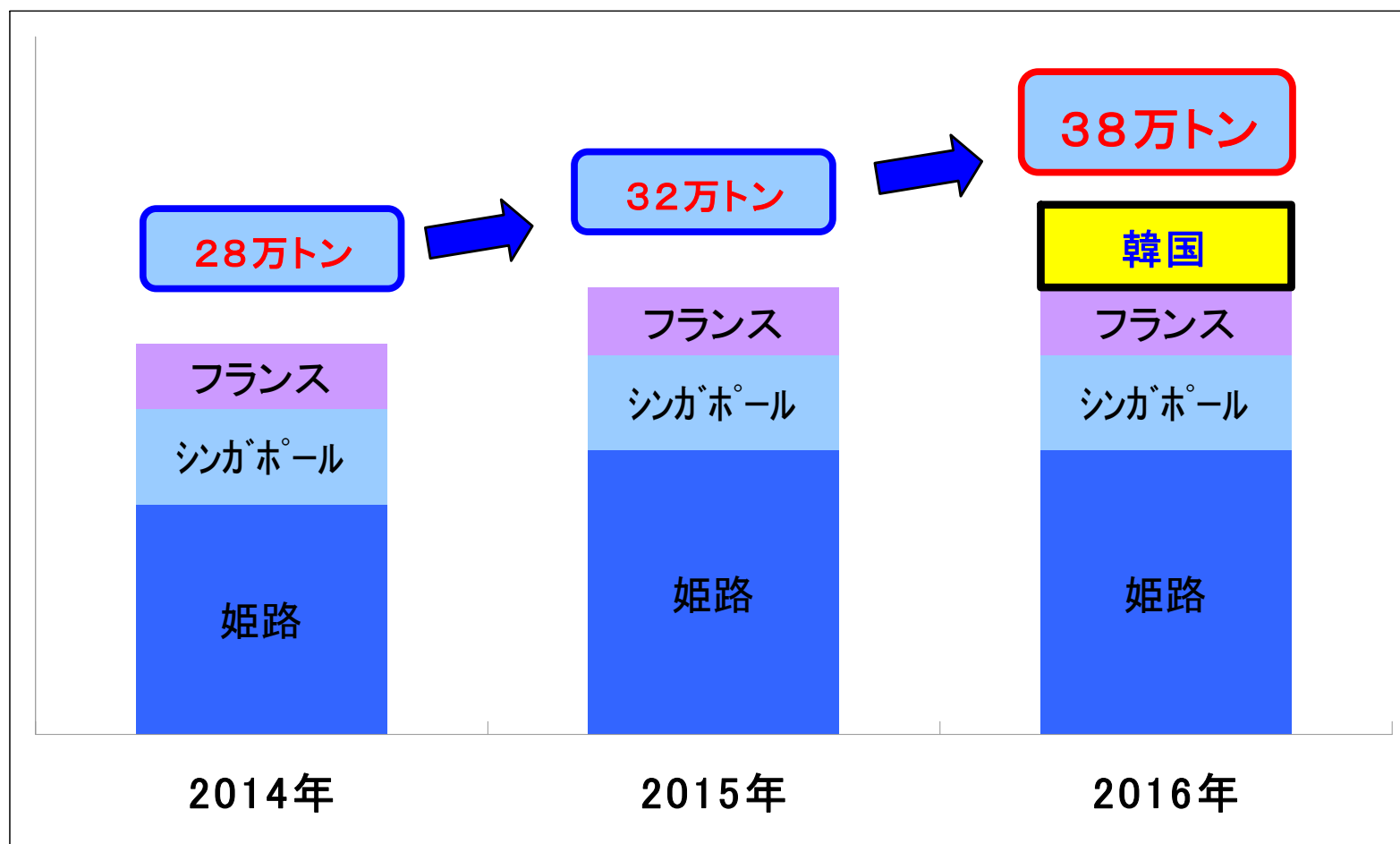
投資額： 約100億円

立地： 韓国全羅南道麗水(ヨス)市

完成予定： 2016年5月

運営： 現地新会社を設立予定

## 生産能力の推移



## SEIKA PLAN 2015 事業戦略

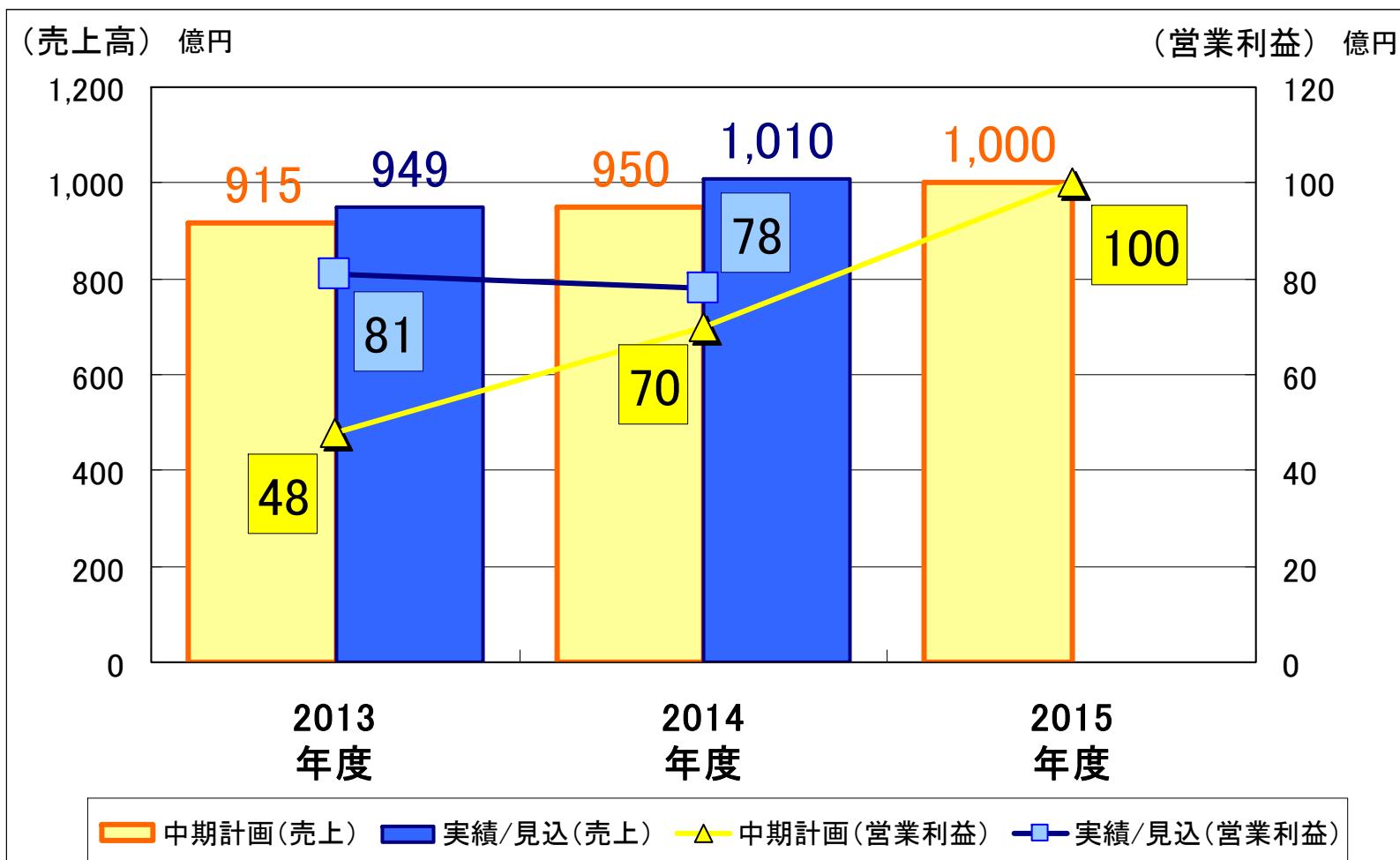
### 高機能品の拡充による収益力強化

- 基盤技術を活かし、環境・エネルギー、生活関連、情報・電子材料などの成長分野で高機能製品の開発を進め、収益力を強化する

### 吸水性樹脂の事業規模拡大

- 30万トン体制の完遂と次期増設の具体化

## 売上高および営業利益の推移



当資料は、投資判断の参考となる情報の提供を目的としているものであり、投資勧誘を目的としたものではありません。  
また、記載されている内容は、資料作成時点の当社の判断に基づくものであり、記載された将来の計画数値、施策の実現を確約したり、保証するものではありません。  
当資料の情報は、断りなく変更されるものである点をご了承ください。

当資料に関するお問い合わせ

総務人事室(広報)

TEL06-6220-8508

<http://www.sumitomoseika.co.jp/>



# Financial Data Book

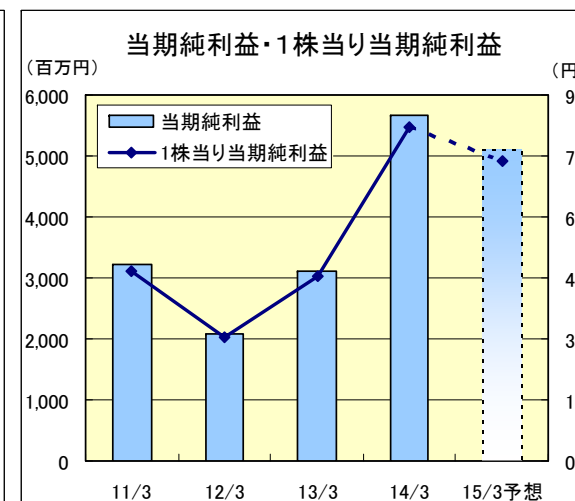
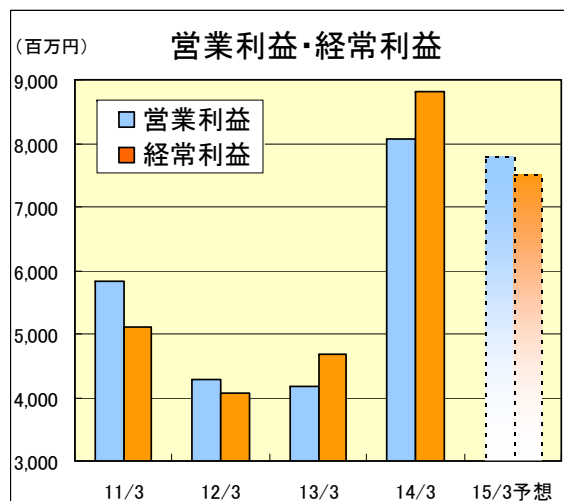
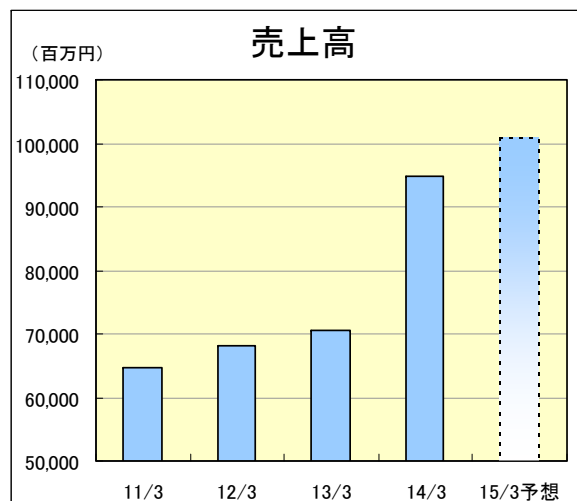
2014年3月期決算資料



 住友精化株式会社

2014年6月2日

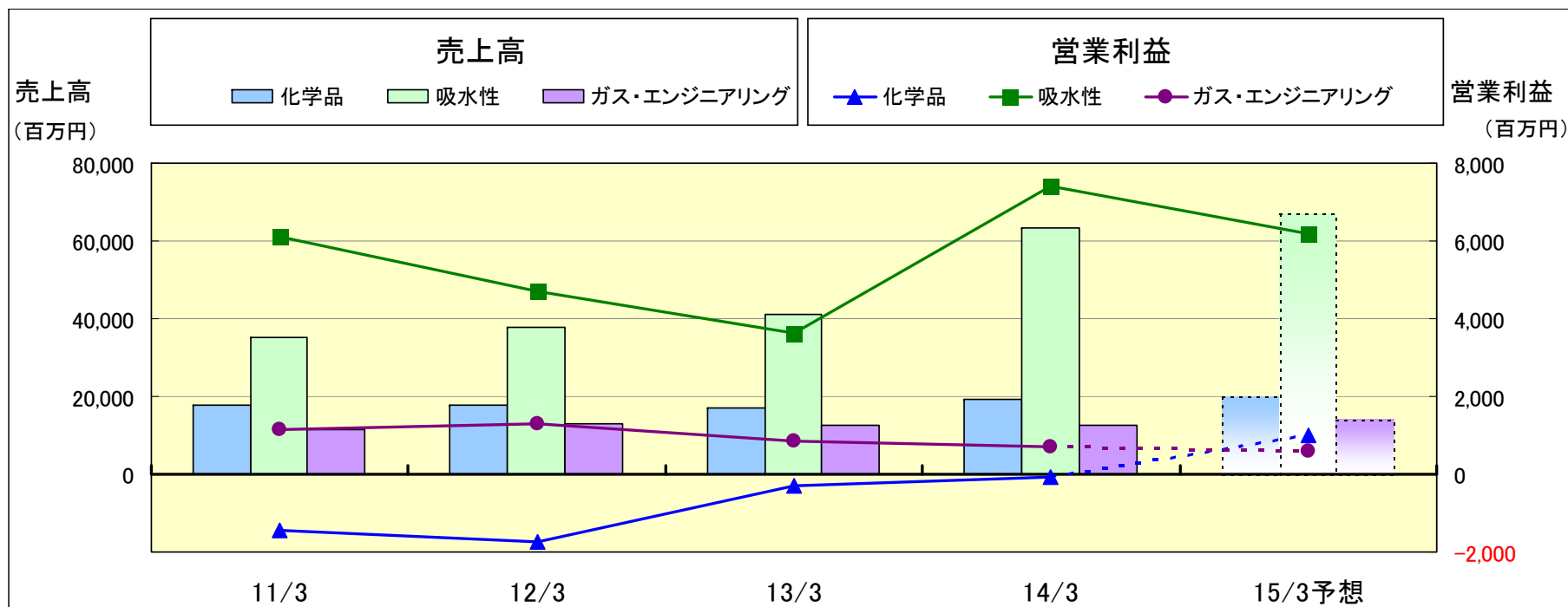
# 1. 通期の業績推移



(単位: 百万円)

連結	第98期 11年3月期	第99期 12年3月期	第100期 13年3月期	第101期 14年3月期	第102期予想 15年3月期
売上高	64,672	68,194	70,591	94,911	101,000
前期比	114.4%	105.4%	103.5%	134.5%	106.4%
営業利益	5,819	4,271	4,182	8,056	7,800
前期比	197.5%	73.4%	97.9%	192.6%	96.8%
経常利益	5,108	4,062	4,692	8,815	7,500
前期比	189.4%	79.5%	115.5%	187.9%	85.1%
当期純利益	3,232	2,090	3,121	5,656	5,100
前期比	185.2%	64.7%	149.3%	181.2%	90.2%
1株当り当期純利益(円)	46.87	30.32	45.26	82.02	73.95
前期比	185.2%	64.7%	149.3%	181.2%	90.2%

# 2. セグメント別売上高・営業利益の推移

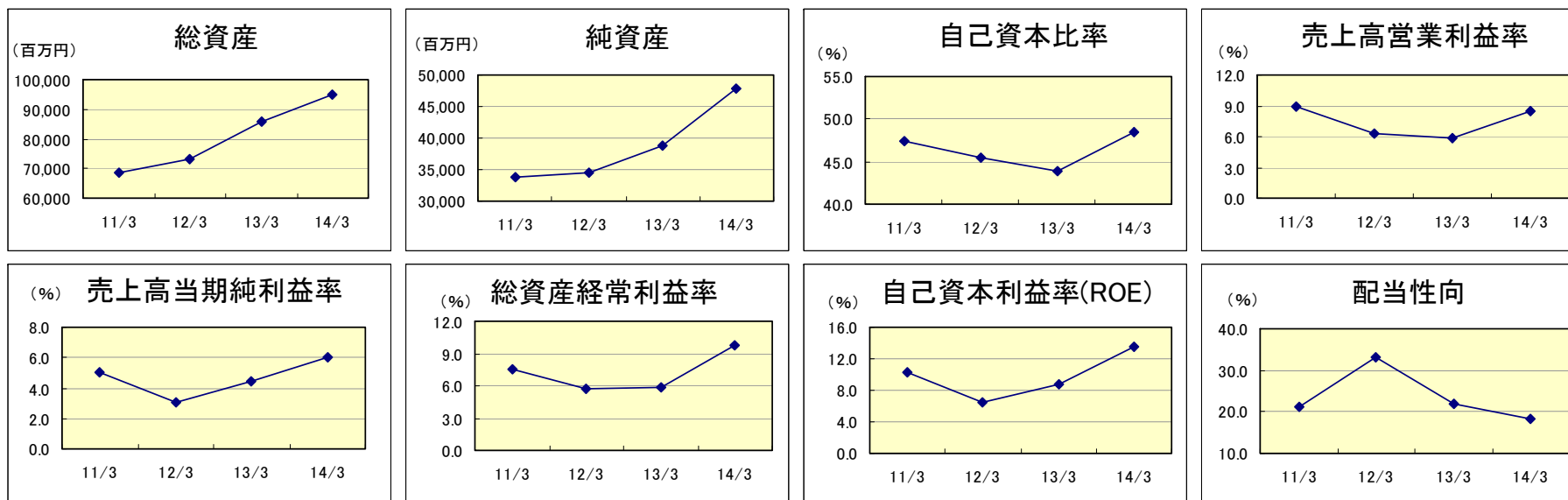


(単位: 百万円)

セグメント	項目	第98期 11年3月期			第99期 12年3月期			第100期 13年3月期			第101期 14年3月期			第102期予想 15年3月期		
		金額	構成比	前期比	金額	構成比	前期比	金額	構成比	前期比	金額	構成比	前期比	金額	構成比	前期比
化学品	売上高	17,901	27.7%	106.2%	17,729	26.0%	99.0%	17,020	24.1%	96.0%	19,185	20.2%	112.7%	20,000	19.8%	104.2%
	営業利益	△1,442	△24.7%	-	△1,730	△40.6%	-	△299	△7.1%	-	△83	△1.0%	-	1,000	12.8%	-
吸水性樹脂	売上高	35,243	54.5%	124.8%	37,665	55.2%	106.9%	41,054	58.2%	109.0%	63,293	66.7%	154.2%	67,000	66.3%	105.9%
	営業利益	6,121	104.9%	185.5%	4,688	110.2%	76.6%	3,645	86.7%	77.8%	7,410	92.1%	203.3%	6,200	79.5%	83.7%
ガス・エンジニアリング	売上高	11,528	17.8%	100.9%	12,798	18.8%	111.0%	12,516	17.7%	97.8%	12,433	13.1%	99.3%	14,000	13.9%	112.6%
	営業利益	1,154	19.8%	140.0%	1,295	30.4%	112.2%	859	20.4%	66.3%	718	8.9%	83.6%	600	7.7%	83.6%
合計	売上高	64,672	100.0%	114.4%	68,194	100.0%	105.4%	70,591	100.0%	103.5%	94,911	100.0%	134.5%	101,000	100.0%	106.4%
	営業利益	5,819	100.0%	197.5%	4,271	100.0%	73.4%	4,182	100.0%	97.9%	8,056	100.0%	192.6%	7,800	100.0%	96.8%

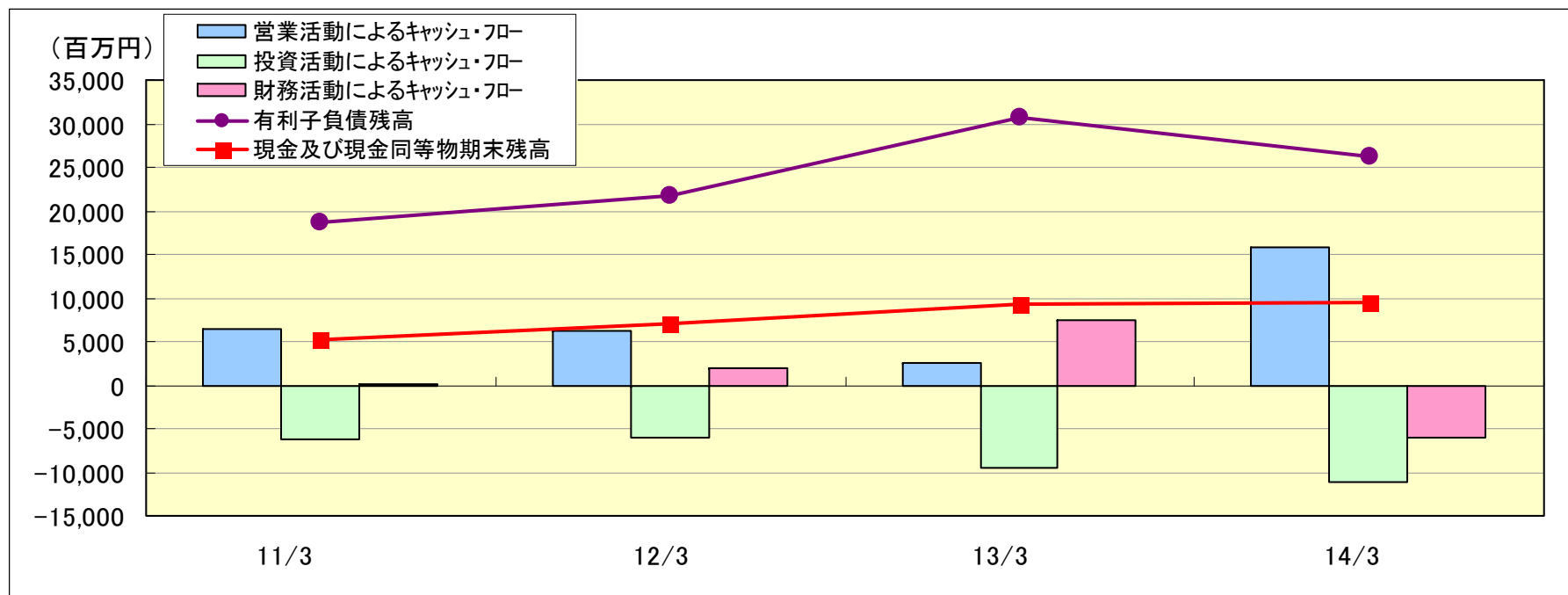


# 3. 各指標の推移



	第98期 11年3月期		第99期 12年3月期		第100期 13年3月期		第101期 14年3月期	
	金額	前期比	金額	前期比	金額	前期比	金額	前期比
総資産 (百万円)	68,518	104.0%	73,255	106.9%	85,594	116.8%	95,050	111.0%
純資産 (百万円)	33,819	105.9%	34,451	101.9%	38,900	112.9%	47,866	123.0%
自己資本比率 (%)	47.5	101.5%	45.4	95.6%	43.8	96.5%	48.5	110.7%
売上高営業利益率 (%)	9.0	173.1%	6.3	70.0%	5.9	93.7%	8.5	144.1%
売上高当期純利益率 (%)	5.0	161.3%	3.1	62.0%	4.4	141.9%	6.0	136.4%
総資産経常利益率 (%)	7.6	181.0%	5.7	75.0%	5.9	103.5%	9.8	166.1%
自己資本利益率(ROE) (%)	10.2	178.9%	6.4	62.7%	8.8	137.5%	13.5	153.4%
配当性向 (%)	21.3	53.9%	33.0	154.9%	22.1	67.0%	18.3	82.8%
1株当り配当金 (円)	10	100.0%	10	100.0%	10	100.0%	15	150.0%

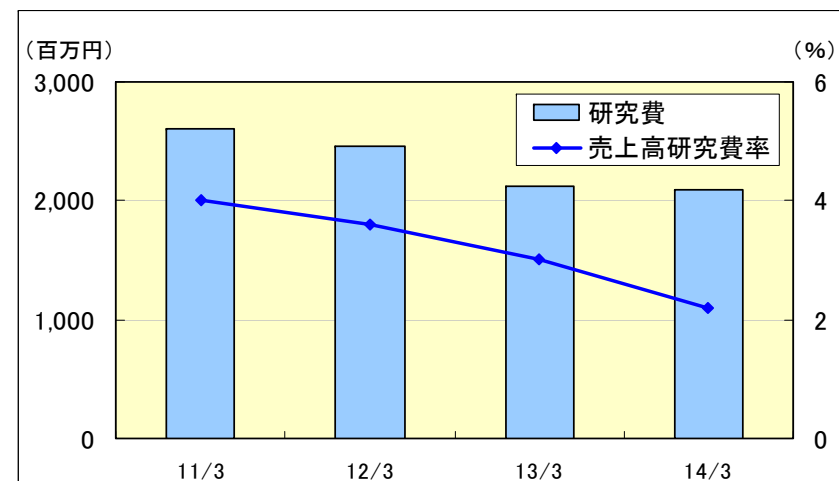
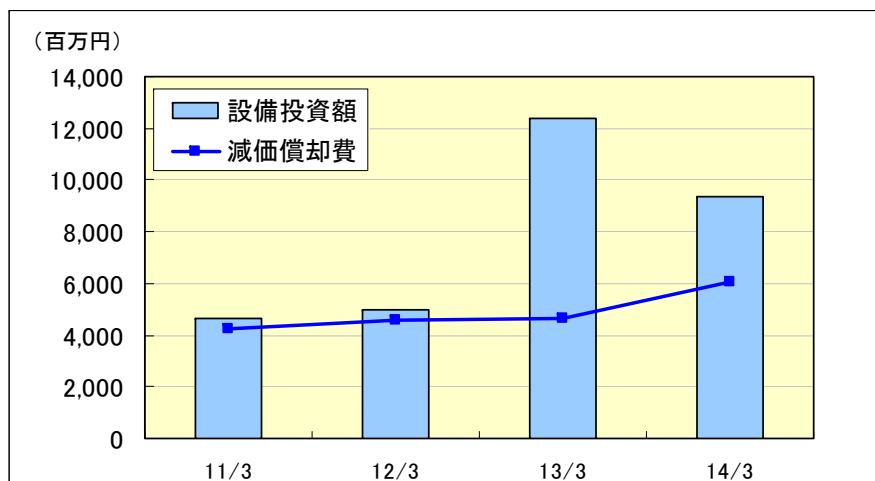
# 4. キャッシュ・フローの推移



(単位:百万円)

	第98期 11年3月期		第99期 12年3月期		第100期 13年3月期		第101期 14年3月期	
	金額	前期差	金額	前期差	金額	前期差	金額	前期差
営業活動によるキャッシュ・フロー	6,449	△1,070	6,307	△142	2,474	△3,832	15,895	13,421
投資活動によるキャッシュ・フロー	△6,157	1,482	△5,988	169	△9,469	△3,480	△11,095	△1,626
財務活動によるキャッシュ・フロー	41	△1,807	1,932	1,891	7,528	5,596	△5,994	△13,522
その他の	△150	△307	△339	△188	1,702	2,041	1,347	△355
有利子負債残高	18,769	703	21,639	2,870	30,749	9,109	26,230	△4,519
現金及び現金同等物期末残高	5,176	182	7,088	1,912	9,325	2,236	9,479	153

# 5. 設備投資額/減価償却費/研究費の推移



(単位:百万円)

	第98期 11年3月期		第99期 12年3月期		第100期 13年3月期		第101期 14年3月期	
	金額	前期比	金額	前期比	金額	前期比	金額	前期比
設備投資額	4,646	81.9%	4,957	106.7%	12,406	250.3%	9,346	75.3%
減価償却費	4,207	113.9%	4,577	108.8%	4,627	101.1%	6,066	131.1%
研究費	2,611	109.5%	2,454	94.0%	2,127	86.7%	2,087	98.1%
売上高研究費率 (%)	4.0	95.2%	3.6	90.0%	3.0	83.7%	2.2	73.0%

# 6. セグメント別主要製品および用途

## 吸水性樹脂

### 高吸水性樹脂

- ・日用品（紙おむつ等衛生材料、ペットシート）
- ・その他（電線ケーブル止水材）



## 化学品

### 水溶性ポリマー

- ・生活アメニティ製品
- ・各種増粘剤（抄紙用粘剤等）



### 微粒子ポリマー

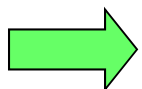
- ・化粧品、コーティング剤



# 7. セグメント別主要製品および用途

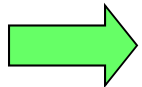
## 化学品

エマルジョン／  
ラテックス



・特殊接着剤／特殊ゴム製品

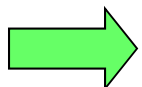
医薬・機能製品



・医薬中間体(抗うつ剤、抗HIV薬等)  
・抗菌剤



工業薬品



・各種有機硫黄化合物(IT素材等)  
・塩素化剤(殺虫剤、除草剤等)



# 8. セグメント別主要製品および用途

## ガス・エンジニアリング

エレクトロニクス  
ガス



- ・LED、LCD用原料ガス
- ・半導体絶縁膜用プロセスガス



標準ガス

- ・有害大気汚染物質測定用(HAPs)
- ・各種分析、実験用



その他ガス

- ・麻酔ガス
- ・食品添加物用ガス
- ・噴射剤(スプレー缶)



ガス発生装置  
(PSA)



- ・電炉用等酸素発生装置
- ・各種ガス回収精製装置

