

2011年3月期 上期(第2四半期累計)決算説明会

グローバルに展開するスペシャリティー
ケミカルカンパニーを目指して



 住友精化株式会社

2010年11月11日

目次

第1章:会社概要

・概 要	4
・事業分野	5
・過年度の業績推移	6

第2章:2011年3月期 上期決算概要

・上期決算ハイライト	8
・セグメント別売上高・営業利益	9
・損益計算書	10
・営業利益変動要因分析(対前期比)	11
・貸借対照表	12
・キャッシュ・フローの状況	13

第3章:2011年3月期の予想

・売上高・損益の予想	15
・セグメント別売上高・営業利益	16
・業績推移	17
・セグメント別売上高・営業利益推移	18
・その他業績諸元	19
・配当方針	20

第4章:中期経営計画概要と進捗

・事業戦略	22
・数値目標	23
・進捗状況	24

第1章：会社概要

・概 要	4
・事業分野	5
・過年度の業績推移	6

概要

- 設立 1944(昭和19)年7月20日
- 資本金 9,698百万円
- 従業員数 1,103名(2010年9月30日現在)
- 事業内容(事業セグメント)
化学品、吸水性樹脂、ガス・エンジニアリング
- 連結子会社 国内2社、海外6社
- 生産拠点 国内3箇所、海外4箇所
- 研究拠点 国内4箇所、海外1箇所
- 海外販売拠点 5箇所

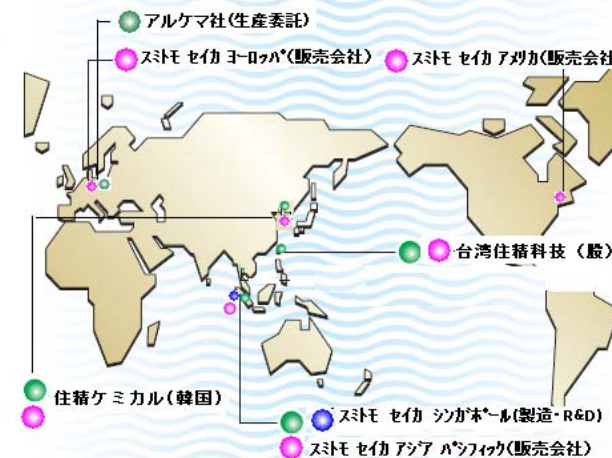
国内拠点

- 生産拠点
- 研究拠点



海外拠点

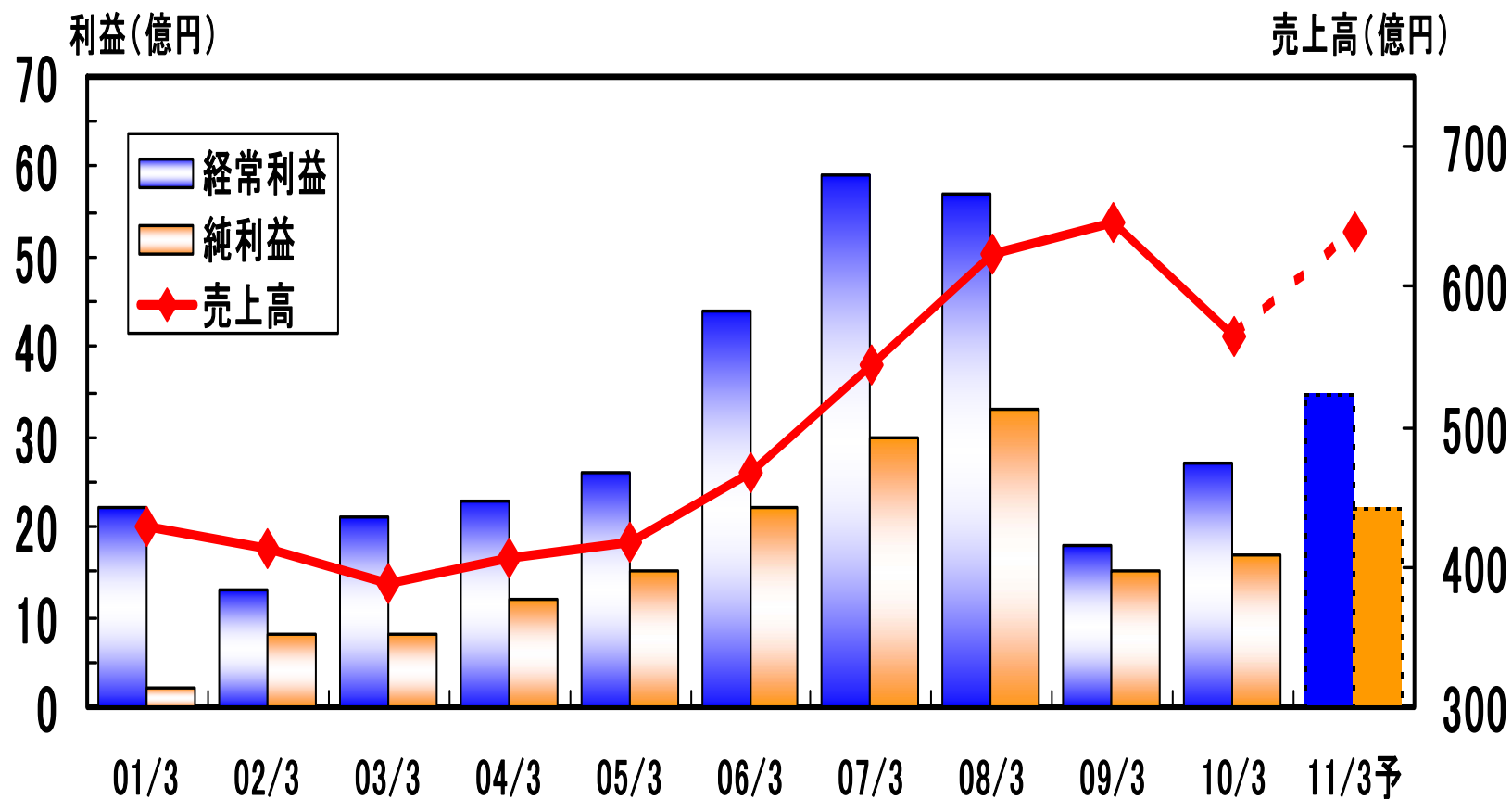
- 生産拠点
- 研究拠点
- 販売拠点





※主要製品および用途 Financial Data Book (8~10頁) 参照

過年度の業績推移



(単位: 億円、表示単位以下四捨五入)

	01/3	02/3	03/3	04/3	05/3	06/3	07/3	08/3	09/3	10/3	11/3予
売上高	429	413	388	407	417	467	545	623	647	565	640
経常利益	22	13	21	23	26	44	59	57	18	27	35
純利益	2	8	8	12	15	22	30	33	15	17	22

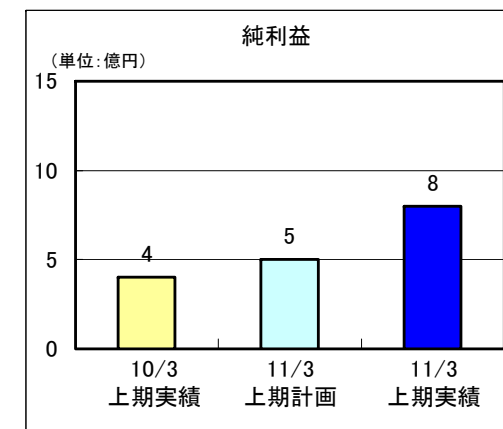
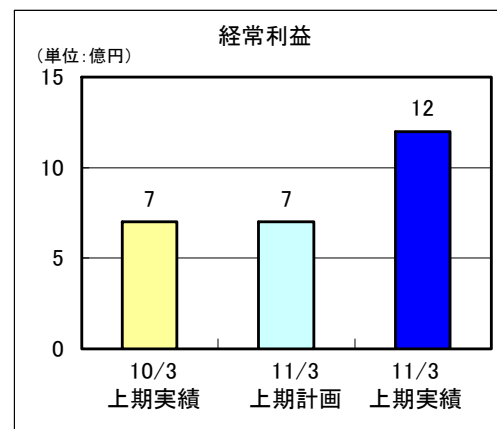
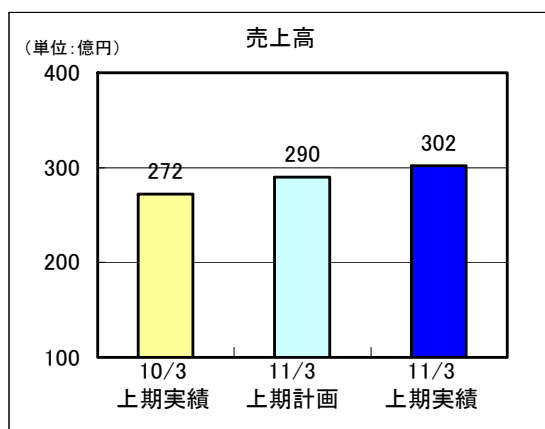
第2章：2011年3月期 上期決算概要

・上期決算ハイライト	8
・セグメント別売上高・営業利益	9
・損益計算書	10
・営業利益変動要因分析(対前期比)	11
・貸借対照表	12
・キャッシュ・フローの状況	13

上期決算ハイライト

(単位: 億円)

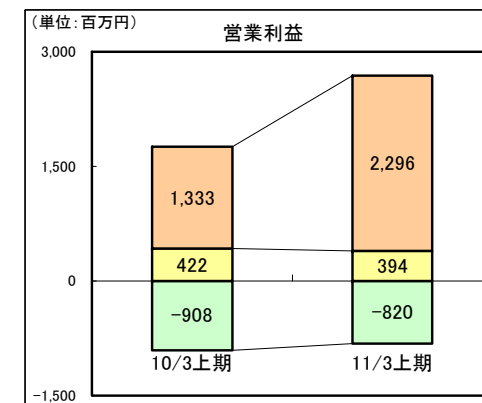
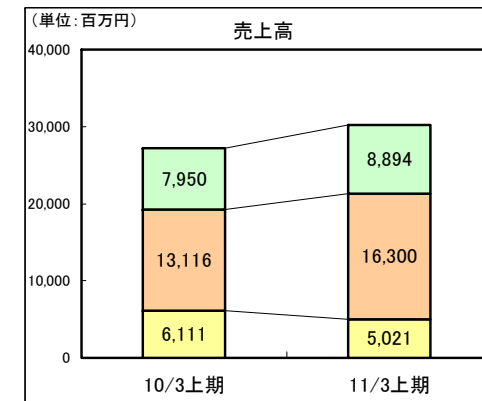
	10/3期 上期 実績 (09/9)	11/3期 上期 計画 (10/9)	11/3期 上期 実績 (10/9)	11/3期 上期 実績 前期比	11/3期 上期 計画/実績 達成率
売上高	272	290	302	11%	104%
営業利益	9	9	18	116%	205%
経常利益	7	7	12	75%	167%
当期純利益	4	5	8	71%	150%
為替(円/米ドル)	95.5	90.0	89.0		
ナフサ(円/KL)	37,250	50,000	46,200		



セグメント別売上高・営業利益

(単位:百万円)

		10/3期 実	上期 績	11/3期 実	上期 績	金 増	額 減	前 期 比	比 (%)
化 学 品 事 業	売 上 高	7,950	8,894	944	112%				
	営 業 利 益	△ 908	△ 820	88	-				
吸 水 性 樹 脂 事 業	売 上 高	13,116	16,300	3,183	124%				
	営 業 利 益	1,333	2,296	962	172%				
ガ ス ・ エ ン ジ ニ ア リ ン グ 事 業	売 上 高	6,111	5,021	△1,089	82%				
	営 業 利 益	422	394	△ 28	93%				
合 計	売 上 高	27,178	30,217	3,038	111%				
	営 業 利 益	855	1,848	993	216%				



化学製品事業 : 水溶性ポリマー、微粒子ポリマーの需要回復がみられた。

吸水性樹脂事業 : 原料価格の上昇に対して、円高下での売価是正の実施。

ガス・エンジニアリング事業 : エレクトロニクスガスの需要は回復したが、ガス発生装置の販売は民間投資の低迷を受け減少続く。

損益計算書

(単位:百万円)

	10/3期 実績	上期 実績	11/3期 実績	上期 実績	金 増	額 減	前 期 比 (%)
売上高	27,178		30,217		3,038		111%
売上原価	21,520		23,244		1,724		108%
売上総利益	5,658		6,972		1,314		123%
販売費及び一般管理費	4,803		5,124		320		107%
営業利益	855		1,848		993		216%
営業外収益	35		32		△ 3		90%
営業外費用	219		709		490		323%
経常利益	670		1,170		499		175%
特別利益	2		-		△ 2		-
特別損失	81		133		52		164%
税引前当期純利益	592		1,037		444		175%
法人税、住民税及び事業税等	△ 8		136		145		-
少数株主利益	161		148		△ 13		-
当期純利益	440		752		312		171%

* 売上高経常利益率

2.5% → 3.9%

(10/3上期) (11/3上期)

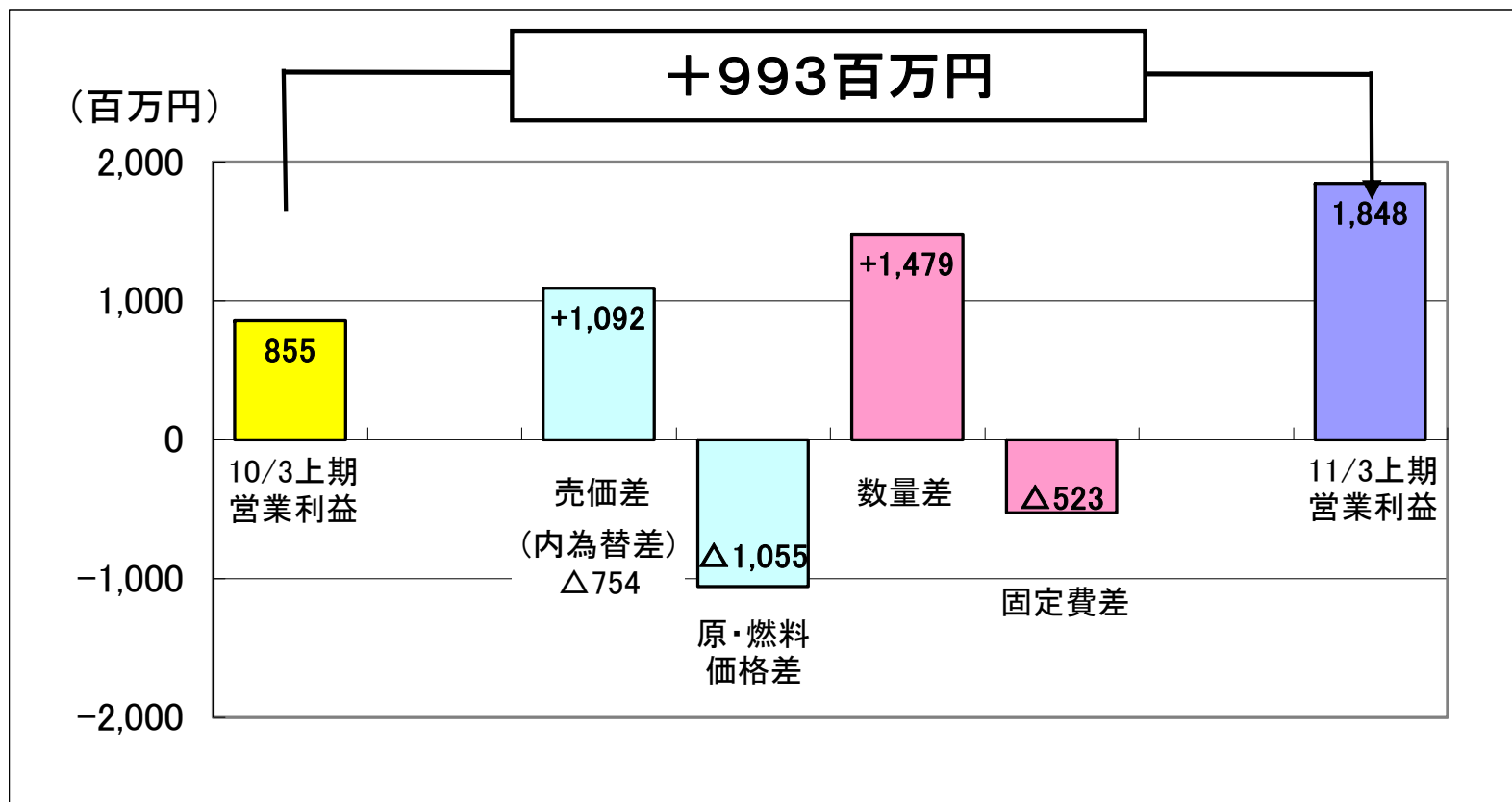
* ROE

1.5% → 2.4%

(10/3上期) (11/3上期)

※百万円未満切捨てで表記

営業利益変動要因分析(対前期比)



<主な要因>

- ・原・燃料価格に連動した売価是正の実施。
- ・水溶性ポリマー、微粒子ポリマー、エレクトロニクスガスの需要回復による数量増。

貸借対照表

(単位:百万円)

	10/3 期 末 実 績	11/3期上期末 実 績	金 額 増 減
【流動資産】	30,861	30,152	△ 709
受取手形及び売掛金	(15,979)	(15,939)	△ 39
【固定資産】	35,042	35,518	475
有形固定資産	(29,300)	(29,639)	339
投資その他資産	(3,992)	(3,721)	△ 271
資産合計	65,903	65,670	△ 233
【流動負債】	24,368	23,980	△ 387
支払手形及び買掛金	(8,938)	(7,881)	△1,057
【固定負債】	9,596	9,691	95
負債合計	33,965	33,672	△ 292
純資産	31,938	31,997	59
負債・純資産合計	65,903	65,670	△ 233

(参考)

D/E レシオ(倍)	0.6	0.6
自己資本比率(%)	46.8%	46.9%

※百万円未満切捨てで表記

キャッシュ・フローの状況

(単位:百万円)

	10/3期 実	上期 績	11/3期 実	上期 績	金 増	額 減
営業活動によるキャッシュ・フロー	3,299		1,736		△1,563	
投資活動によるキャッシュ・フロー	△4,119		△2,662		1,457	
財務活動によるキャッシュ・フロー	1,200		△36		△1,236	
現金及び現金同等物の増減額	343		△780		△1,123	
現金及び現金同等物の期末残高	3,681		4,213		532	
有利子負債残高	17,028		18,300		1,271	

※百万円未満切捨てで表記

第3章：2011年3月期の予想

・売上高・損益の予想	15
・セグメント別売上高・営業利益	16
・業績推移	17
・セグメント別売上高・営業利益推移	18
・その他業績諸元	19
・配当方針	20

売上高・損益の予想

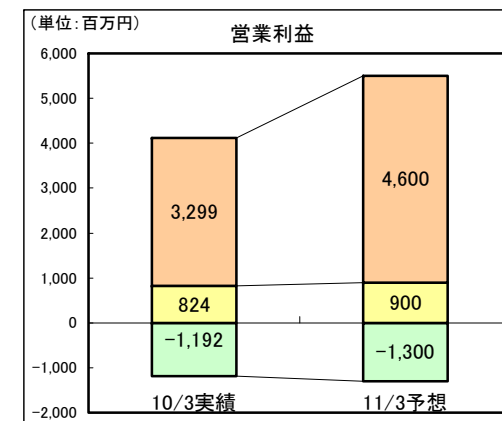
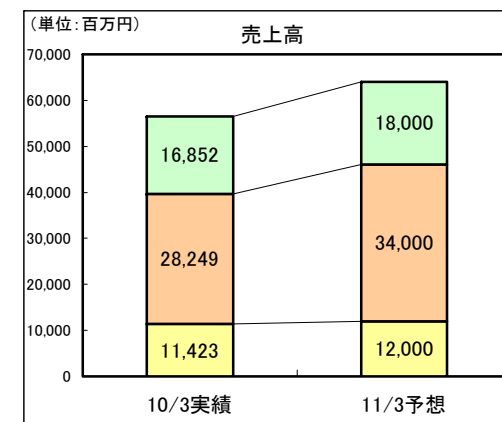
(単位: 億円)

	10/3期 実績 (10/3)	11/3期 上期実績 (10/9)	11/3期 下期予想 (11/3)	11/3期 年間予想 (11/3)
売上高	565	302	338	640
営業利益	29	18	24	42
経常利益	27	12	23	35
当期純利益	17	8	14	22
為替(円/米ドル)	92.9	89.0	80.0	84.5
ナフサ(円/KL)	41,175	46,200	45,000	45,600

セグメント別売上高・営業利益

(単位:百万円)

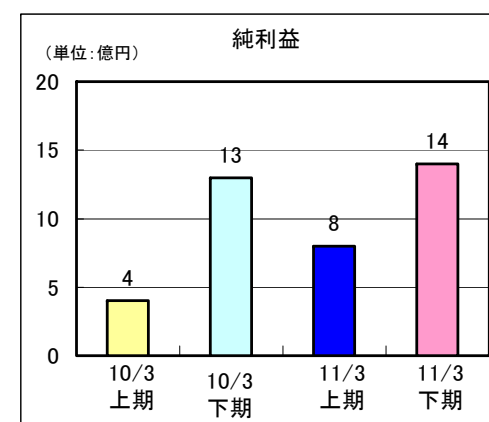
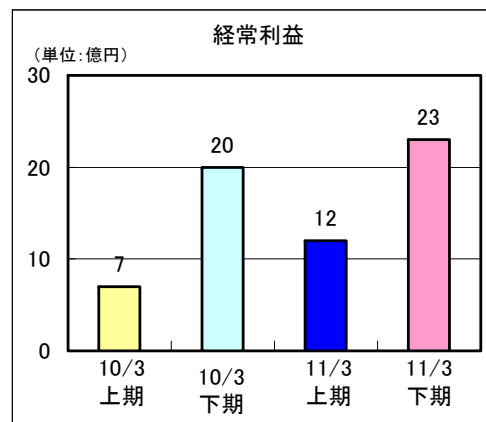
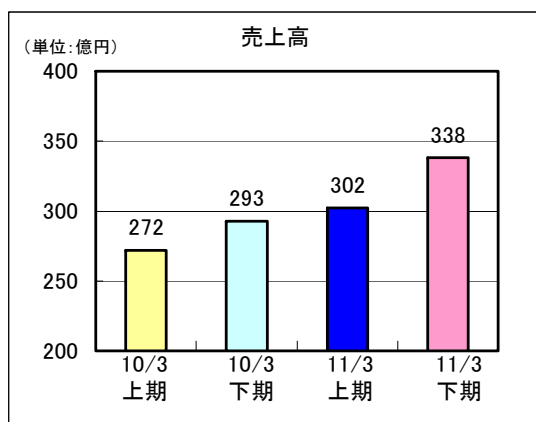
		10/3 実	期 績	11/3 予	期 想	金 増	額 減	前 期	比 %
化 学 品 事 業	売 上 高	16,852		18,000		1,148		107%	
	営 業 利 益	△1,192		△1,300		△ 108		-	
吸 水 性 樹 脂 事 業	売 上 高	28,249		34,000		5,751		120%	
	営 業 利 益	3,299		4,600		1,301		139%	
ガ ス ・ エ ン ジ ニ ア リ ン グ 事 業	売 上 高	11,423		12,000		577		105%	
	営 業 利 益	824		900		76		109%	
合 計	売 上 高	56,525		64,000		7,475		113%	
	営 業 利 益	2,947		4,200		1,253		143%	



業績推移

(単位:億円)

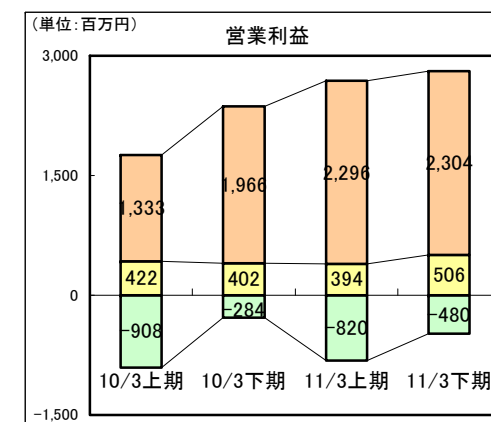
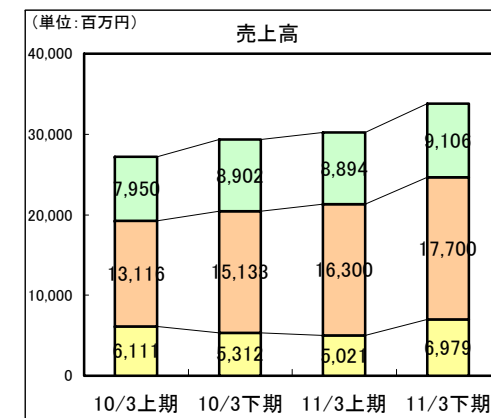
	10/3期 上期実績 (09/9)	10/3期 下期実績 (10/3)	11/3期 上期実績 (10/9)	11/3期 下期予想 (11/3)
売上高	272	293	302	338
営業利益	9	20	18	24
経常利益	7	20	12	23
当期純利益	4	13	8	14
為替(円/米ドル)	95.5	90.2	89.0	80.0
ナフサ(円/KL)	37,250	45,100	46,200	45,000



セグメント別売上高・営業利益推移

(単位:百万円)

		10/3 期 上期実績	10/3 期 下期実績	11/3 期 上期実績	11/3 期 下期予想
化学品 事業	売上高	7,950	8,902	8,894	9,106
	営業利益	△ 908	△ 284	△ 820	△ 480
吸水性樹脂 事業	売上高	13,116	15,133	16,300	17,700
	営業利益	1,333	1,966	2,296	2,304
ガス・エンジ ニアリング事業	売上高	6,111	5,312	5,021	6,979
	営業利益	422	402	394	506
合 計	売上高	27,178	29,347	30,217	33,783
	営業利益	855	2,092	1,848	2,352



その他業績諸元

	10/3 実	期 績	11/3 予	期 想
設備投資額（億円）		56.7		50.0
減価償却費（億円）		37.0		45.0
研究費（億円）		23.9		22.0

配当方針

配当方針

株主還元は経営上の最重要課題

各期の収益状況をベースに、安定的な配当実施、内部留保などを勘案して決定。

内部留保資金・・・生産体制拡充、コスト競争力の強化、研究開発に投資。

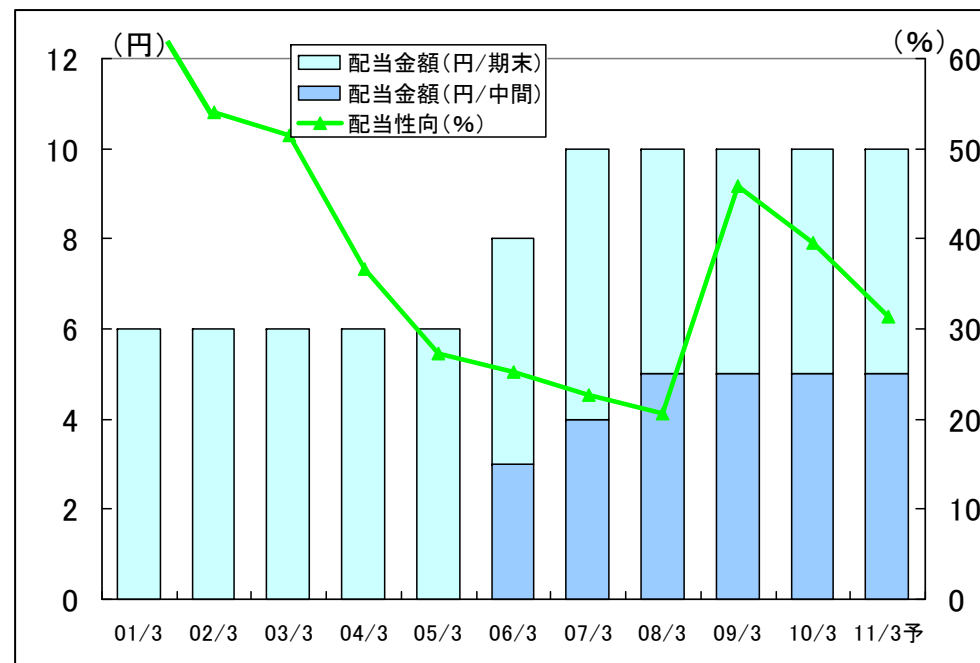
10/3期・11/3期の配当について

■10/3期の株主配当金

10円（中間・期末各5円）

■11/3期の株主配当金

10円（中間5円 期末5円予定）



09/3期 10/3期 11/3期
実績 実績 予想

連結当期純利益	15億円	17億円	22億円
---------	------	------	------

配当金支払	6.9億円	6.9億円	6.9億円
(年間1株当り配当額)	(10円)	(10円)	(10円)
(中間1株当り配当額)	(5円)	(5円)	(5円)

連結配当性向	45.9%	39.5%	31.3%
--------	-------	-------	-------

第4章：中期経営計画概要と進捗 － SEIKA PLAN 2015 －

・事業戦略	22
・数値目標	23
・進捗状況	24

事業規模拡大と安定的な収益基盤構築

- 高機能品の拡充による収益力強化
- 吸水性樹脂の事業規模拡大

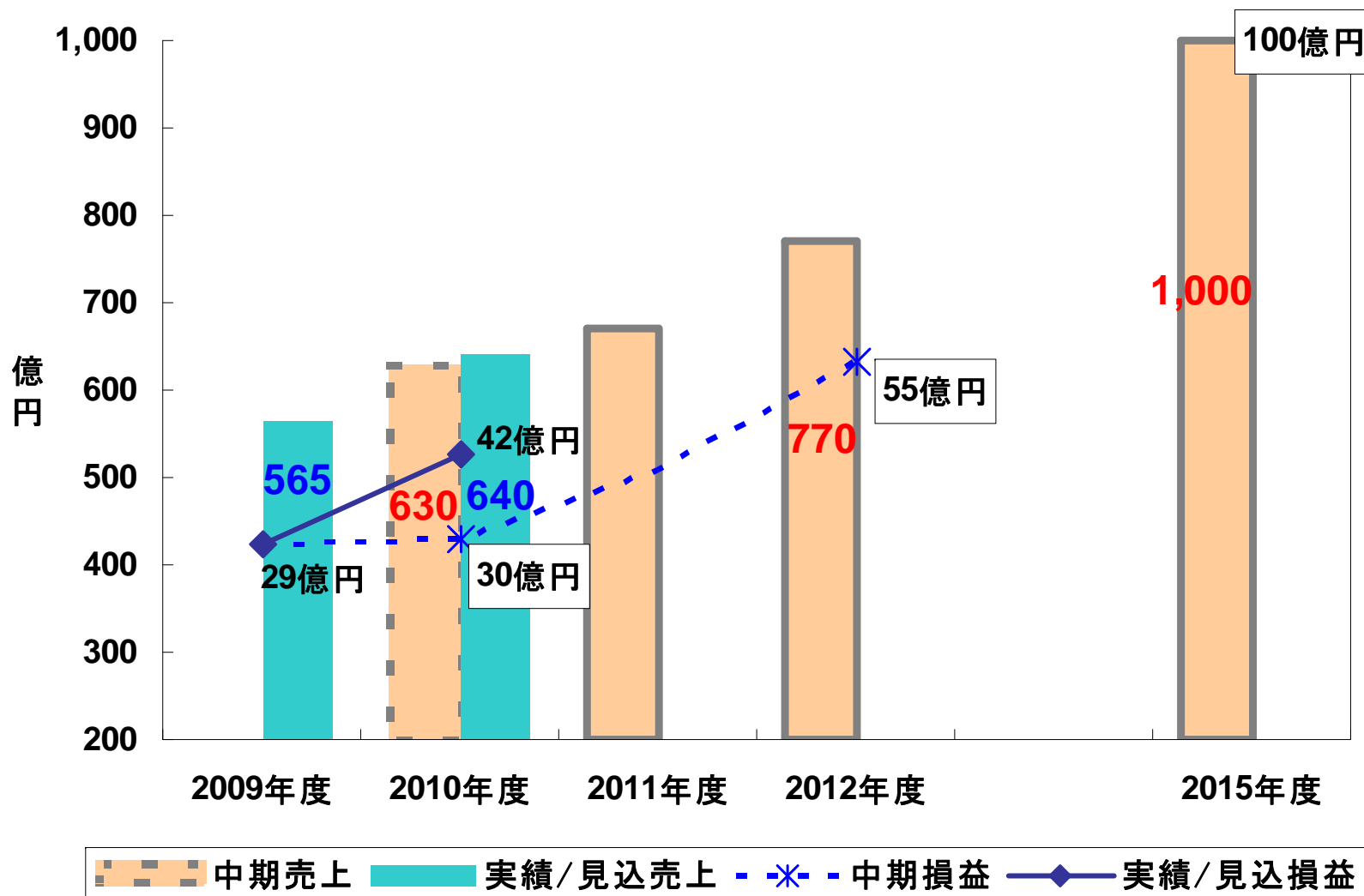
数値目標

	2009	2012	2015
売上高	565億円	770億円	1,000億円
(新製品)	0億円	50億円	150億円
営業利益	29億円	55億円	100億円

ROA	4.2%	7.0%	10.0%
海外売上高比率	49%	60%	66%

前提(2010-2015年)		
為替	90円/US\$	120円/€
ナフサ	50,000円/kl	

進捗状況



当資料は、投資判断の参考となる情報の提供を目的としているものであり、投資勧誘を目的としたものではありません。
また、記載されている内容は、資料作成時点の当社の判断に基づくものであり、記載された将来の計画数値、施策の実現を確約したり、保証するものではありません。
当資料の情報は、断りなく変更されるものである点をご了承ください。

当資料に関するあらゆるお問い合わせは、
下記までお問い合わせください。

総務人事室(広報)

TEL06-6220-8508

<http://www.sumitomoseika.co.jp/>

 住友精化株式会社

Financial Data Book

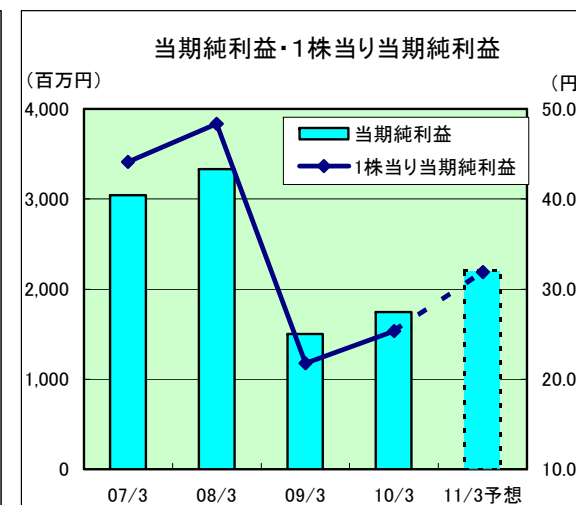
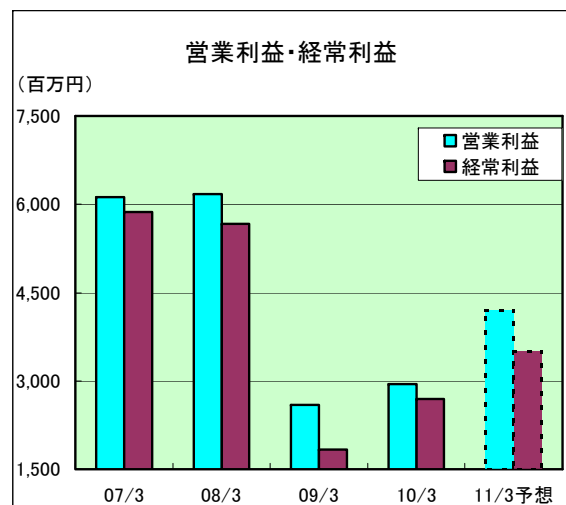
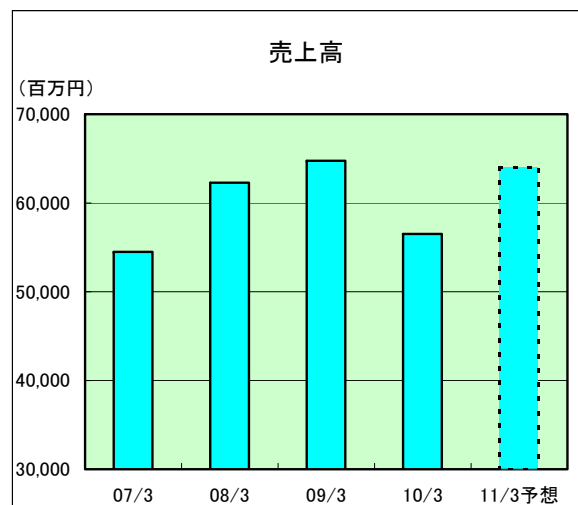
2011年3月期 上期（第2四半期累計）決算資料



 住友精化株式会社

2010年11月11日

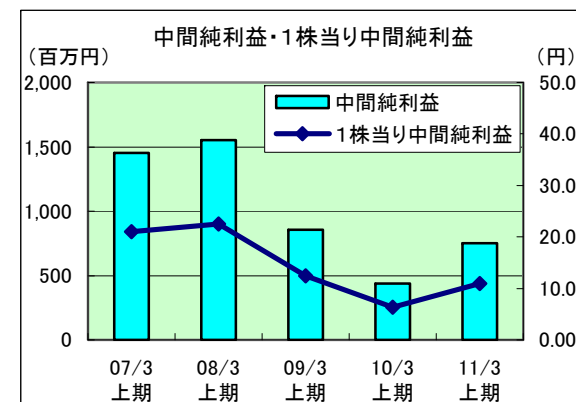
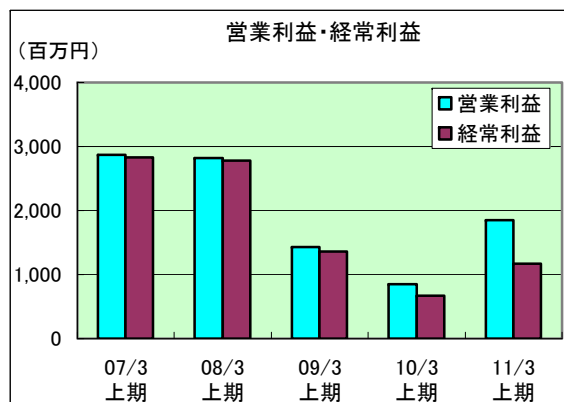
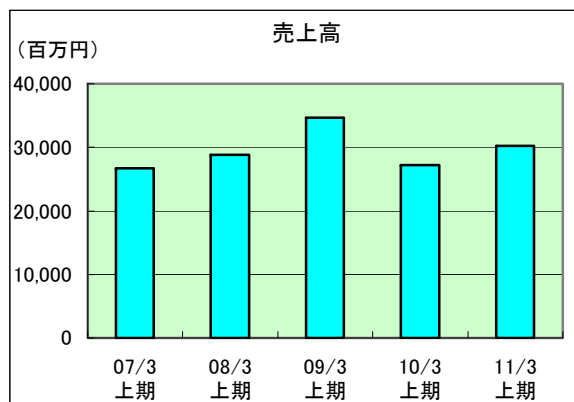
1. 通期の業績推移



(単位: 百万円)

連結	第94期 07年3月期	第95期 08年3月期	第96期 09年3月期	第97期 10年3月期	第98期予想 11年3月期
売上高	54,471	62,255	64,737	56,525	64,000
前期比	116.5%	114.3%	104.0%	87.3%	113.2%
営業利益	6,129	6,174	2,589	2,947	4,200
前期比	136.1%	100.7%	41.9%	113.8%	142.5%
経常利益	5,874	5,664	1,838	2,697	3,500
前期比	133.5%	96.4%	32.5%	146.7%	129.8%
当期純利益	3,042	3,333	1,503	1,745	2,200
前期比	137.8%	109.6%	45.1%	116.1%	126.0%
1株当り当期純利益(円)	44.10	48.32	21.80	25.31	31.90
前期比	139.6%	109.6%	45.1%	116.1%	126.0%

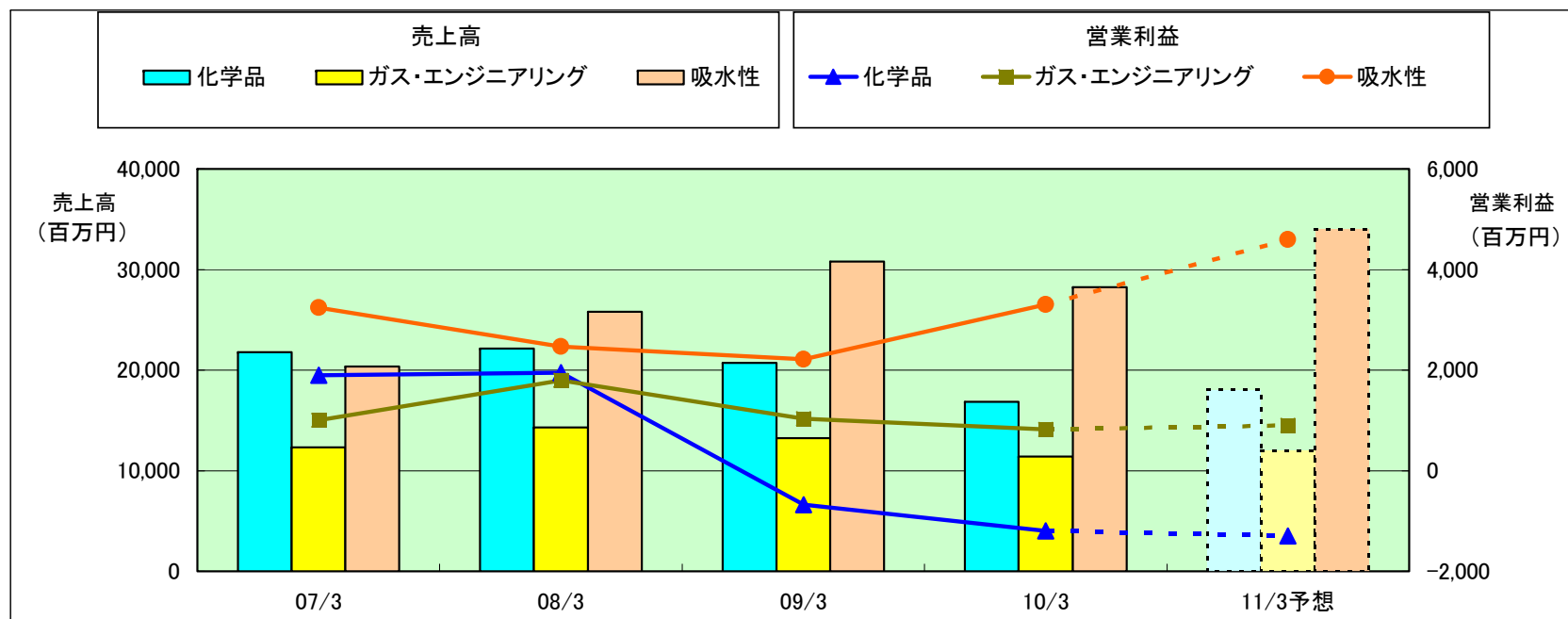
2. 第2四半期の業績推移



(単位: 百万円)

連結	07年3月期 上期	08年3月期 上期	09年3月期 上期	10年3月期 上期	11年3月期 上期
売上高	26,650	28,783	34,639	27,178	30,217
前期比	119.5%	108.0%	120.3%	78.5%	111.2%
営業利益	2,869	2,823	1,429	855	1,848
前期比	158.1%	98.4%	50.6%	59.8%	216.2%
経常利益	2,833	2,785	1,364	670	1,170
前期比	160.4%	98.3%	49.0%	49.2%	174.5%
中間純利益	1,451	1,554	855	440	752
前期比	168.7%	107.1%	55.0%	51.5%	170.8%
1株当中間純利益(円)	21.03	22.53	12.40	6.39	10.91
前期比	168.6%	107.1%	55.0%	51.5%	170.7%

3. セグメント別売上高・営業利益の推移

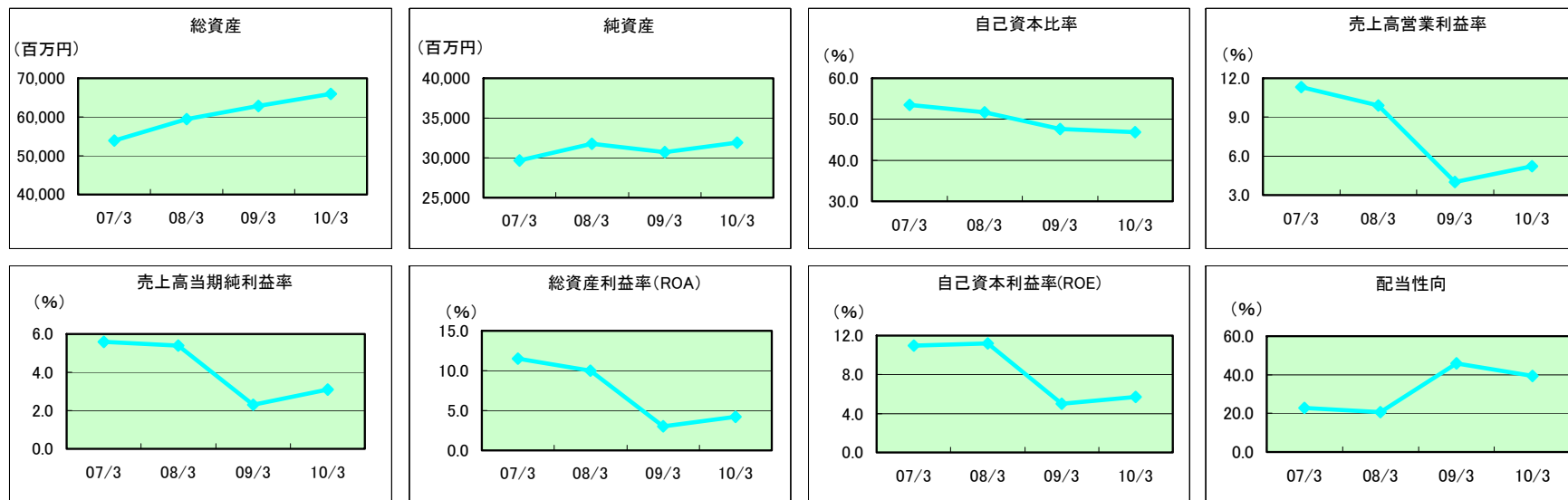


(単位: 百万円)

		第94期 07年3月期			第95期 08年3月期			第96期 09年3月期			第97期 10年3月期			第98期予想 11年3月期		
		金額	構成比	前期比	金額	構成比	前期比	金額	構成比	前期比	金額	構成比	前期比	金額	構成比	前期比
化学品	売上高	21,784	40.0%	—	22,148	35.6%	101.7%	20,692	32.0%	93.4%	16,852	29.8%	81.4%	18,000	28.1%	106.8%
	営業利益	1,899	31.0%	—	1,948	31.4%	102.6%	△ 677	△ 26.3%	—	△ 1,192	△ 40.7%	—	△ 1,300	△ 30.9%	—
吸水性樹脂	売上高	20,380	37.4%	—	25,793	41.4%	126.6%	30,810	47.6%	119.5%	28,249	50.0%	91.7%	34,000	53.1%	120.4%
	営業利益	3,237	52.7%	—	2,473	39.8%	76.4%	2,218	86.2%	89.7%	3,299	112.6%	148.7%	4,600	109.5%	139.4%
ガス・エンジニアリング	売上高	12,305	22.6%	—	14,313	23.0%	116.3%	13,234	20.4%	92.5%	11,423	20.2%	86.3%	12,000	18.8%	105.1%
	営業利益	998	16.3%	—	1,792	28.8%	179.6%	1,033	40.1%	57.7%	824	28.1%	79.8%	900	21.4%	109.2%
合計	売上高	54,471	100.0%	116.5%	62,255	100.0%	114.3%	64,737	100.0%	104.0%	56,525	100.0%	87.3%	64,000	100.0%	113.2%
	営業利益	6,129	100.0%	136.1%	6,174	100.0%	100.7%	2,589	100.0%	41.9%	2,947	100.0%	113.8%	4,200	100.0%	142.5%

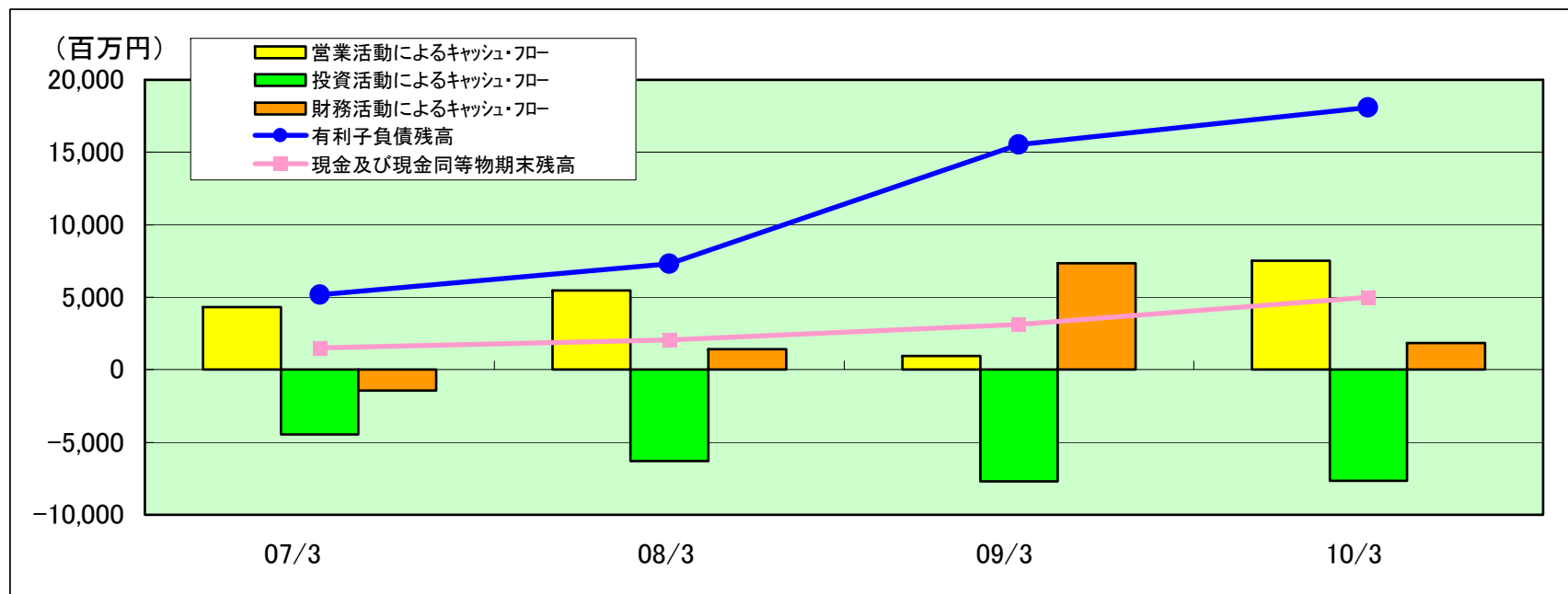
※第94期から化学品事業に含めていた吸水性樹脂事業を独立の事業セグメントとしたため、前期比表示無し。

4. 各指標の推移



	第94期 07年3月期		第95期 08年3月期		第96期 09年3月期		第97期 10年3月期	
	金額	前期比	金額	前期比	金額	前期比	金額	前期比
総資産 (百万円)	53,945	111.0%	59,493	110.3%	62,873	105.7%	65,903	104.8%
純資産 (百万円)	29,669	112.1%	31,771	107.1%	30,744	96.8%	31,938	103.9%
自己資本比率 (%)	53.5	98.2%	51.7	96.6%	47.6	92.1%	46.8	98.3%
売上高営業利益率 (%)	11.3	117.7%	9.9	87.6%	4.0	40.4%	5.2	130.0%
売上高当期純利益率 (%)	5.6	119.1%	5.4	96.4%	2.3	43.0%	3.1	134.8%
総資産利益率 (ROA) (%)	11.5	123.7%	10.0	87.0%	3.0	30.0%	4.2	140.0%
自己資本利益率 (ROE) (%)	11.0	126.4%	11.2	101.8%	5.0	44.6%	5.7	114.0%
配当性向 (%)	22.7	89.7%	20.7	91.2%	45.9	221.7%	39.5	86.1%
1株当り配当金 (円)	10	125.0%	10	100.0%	10	100.0%	10	100.0%

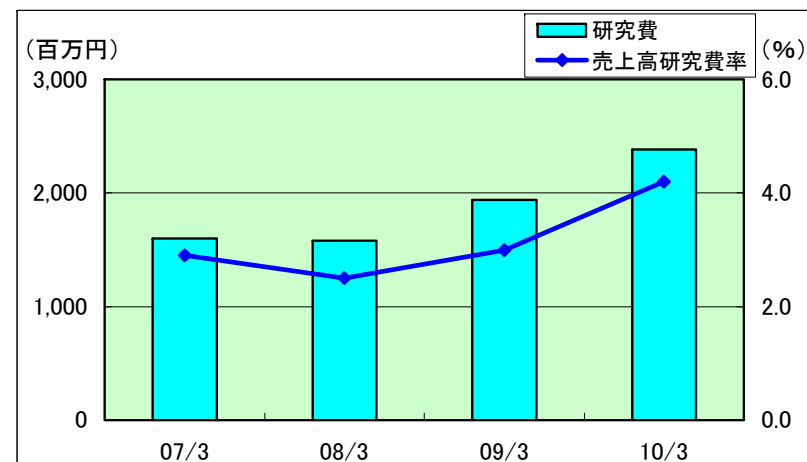
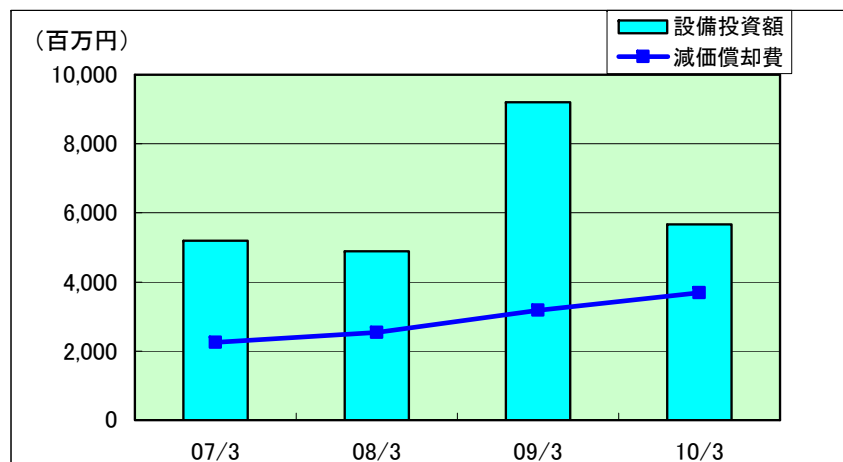
5. キャッシュ・フローの推移



(単位:百万円)

	第94期 07年3月期		第95期 08年3月期		第96期 09年3月期		第97期 10年3月期	
	金額	前期差	金額	前期差	金額	前期差	金額	前期差
営業活動によるキャッシュ・フロー	4,338	△1,171	5,490	1,151	947	△4,542	7,520	6,572
投資活動によるキャッシュ・フロー	△4,472	△1,961	△6,296	△1,823	△7,685	△1,389	△7,640	45
財務活動によるキャッシュ・フロー	△1,442	973	1,413	2,856	7,365	5,951	1,848	△5,516
その他	9	△153	△48	△57	429	477	157	△272
有利子負債残高	5,151	△726	7,306	2,154	15,517	8,211	18,065	2,548
現金及び現金同等物期末残高	1,492	△1,565	2,051	559	3,108	1,056	4,994	1,885

6. 設備投資額/減価償却費/研究費の推移



(単位:百万円)

	第94期 07年3月期		第95期 08年3月期		第96期 09年3月期		第97期 10年3月期	
	金額	前期比	金額	前期比	金額	前期比	金額	前期比
設備投資額	5,192	148.8%	4,893	94.2%	9,198	188.0%	5,671	61.7%
減価償却費	2,247	97.0%	2,536	112.9%	3,176	125.2%	3,695	116.3%
研究費	1,602	117.3%	1,582	98.8%	1,939	122.6%	2,385	123.0%
売上高研究費率 (%)	2.9	100.0%	2.5	86.2%	3.0	120.0%	4.2	140.0%


7. セグメント別主要製品および用途

吸水性樹脂

高吸水性樹脂



- ・日用品（紙おむつ等衛生材料、ペットシート）
- ・その他（電線ケーブル止水材）



化学品

水溶性ポリマー

- ・生活アメニティ製品
- ・各種増粘剤（抄紙用粘剤等）



微粒子ポリマー

- ・化粧品、コーティング剤



機能性材料

- ・近赤外線吸収色素安定剤（プラズマテレビ等）
- ・写真薬中間体




8. セグメント別主要製品および用途

化学品




エマルジョン／
ラテックス



・特殊接着剤／特殊ゴム製品


医薬関連製品



・医薬中間体(抗炎症剤、エイズ薬等)



工業薬品



・各種有機硫黄化合物(IT素材等)
・塩素化剤(殺虫剤、除草剤等)



9. セグメント別主要製品および用途

ガス・エンジニアリング

エレクトロニクス
ガス



- ・LED、LCD用原料ガス
- ・半導体絶縁膜用プロセスガス



標準ガス



- ・有害大気汚染物質測定用(HAPs)
- ・各種分析、実験用



その他ガス

- ・麻酔ガス
- ・食品添加物用ガス
- ・噴射剤(スプレー缶)



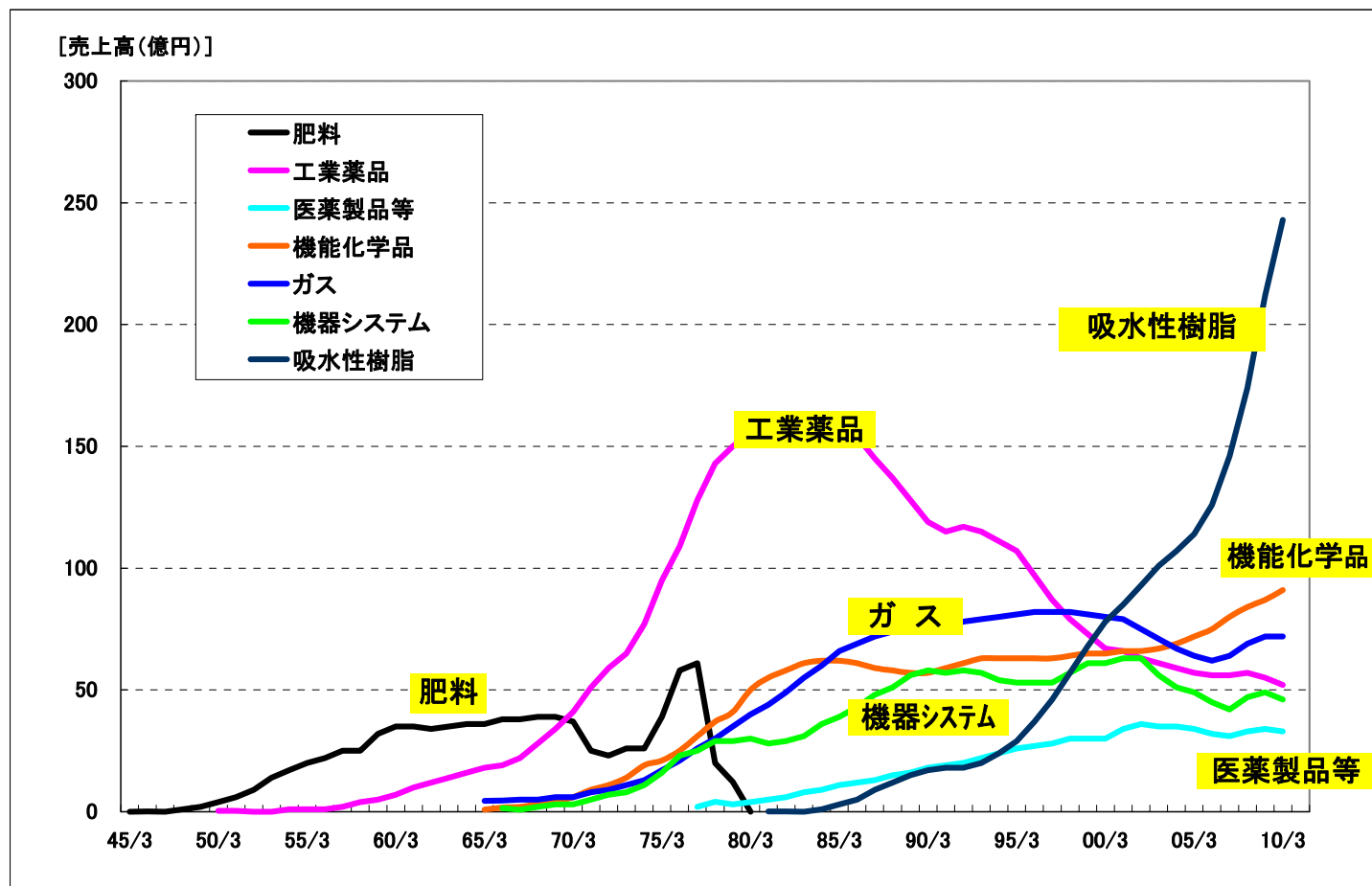
ガス発生装置
(PSA)



- ・電炉用等酸素発生装置
- ・水素ステーション



9. 事業の変遷



(社名変更) 1944年 7月 住友多木化学工業
 1946年 4月 別府化学工業
 1961年 10月 製鉄化学工業(合併)
 1989年 10月 住友精化株式会社

11. 用語の解説

電線ケーブル止水材	電力・通信ケーブル用の止水材として工業用に利用
近赤外線吸収色素安定剤	色純度を向上させることを目的として、プラズマディスプレイパネルの赤外線カットフィルムに用いられる近赤外線吸収色素の劣化を防ぐ安定剤
エマルジョン	高分子の微粒子が水に分散したもの
ラテックス	水性媒体の中にゴムの微粒子が安定して分散しているもの
有機硫黄化合物	硫黄原子を含む有機化合物の総称。医薬品など様々な分野で使われ、電子材料にも有用である
LED/LCD	Light Emitting Diode (発光ダイオード) Liquid Crystal Display (液晶ディスプレイ)
ケミカルガス	ジメチルエーテル、硫化水素などの一般工業用ガス
PSA	圧カスイング吸着法 (Pressure Swing Adsorption)