

2009年3月期決算説明会

グローバルに展開するスペシャリティー
ケミカルカンパニーを目指して



 住友精化株式会社

2009年6月5日

第1章:会社概要

- ・概 要 4
- ・事業分野 5
- ・過年度の業績推移 6

第2章:2009年3月期決算概要

- ・決算ハイライト 8
- ・セグメント別売上高・営業利益 9
- ・損益計算書 10
- ・経常利益変動要因分析(対前年比) 11
- ・経常利益変動要因分析(対計画比) 12
- ・貸借対照表 13
- ・キャッシュ・フローの状況 14
- ・その他業績諸元 15
- ・配当方針 16

第3章:2010年3月期の予想

- ・10/3期の予想 18
- ・セグメント別売上高・営業利益 19
- ・経常利益変動要因分析(09/3-10/3) 20
- ・事業トピックス(吸水性樹脂事業) 21
- ・事業トピックス(化学品事業) 22
- ・事業トピックス(ガス・エンジニアリング事業) 23
- ・事業トピックス(設備投資) 24
- ・中期経営計画の考え方(1) 25
- ・中期経営計画の考え方(2) 26

第1章：会社概要

・概 要	4
・事業分野	5
・過年度の業績推移	6

概 要

■設立 1944(昭和19)年7月20日

■資本金 9,698百万円

■従業員数 1,053名(2009年3月31日現在)

■事業内容(事業セグメント)

化学品、吸水性樹脂、ガス・エンジニアリング

■連結子会社 国内2社、海外5社

注)新たに海外1社を連結の予定

■生産拠点 国内3箇所
海外4箇所

■研究拠点 国内4箇所、海外1箇所

■海外販売拠点 5箇所

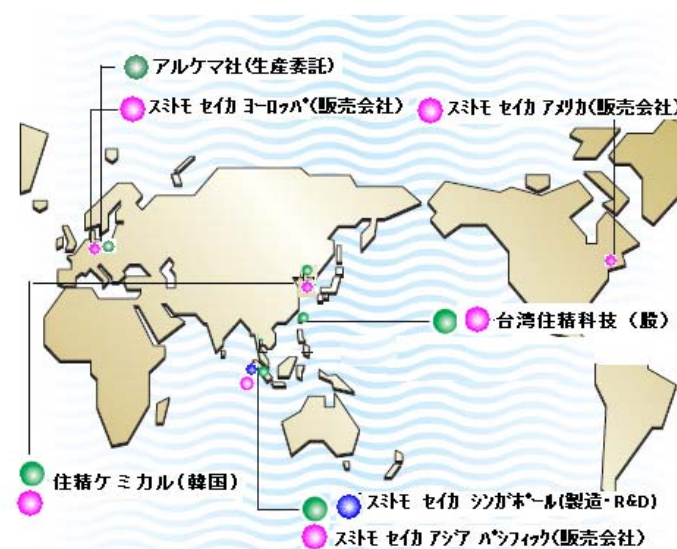
国内拠点

●生産拠点
●研究拠点



海外拠点

●生産拠点
●研究拠点
●販売拠点

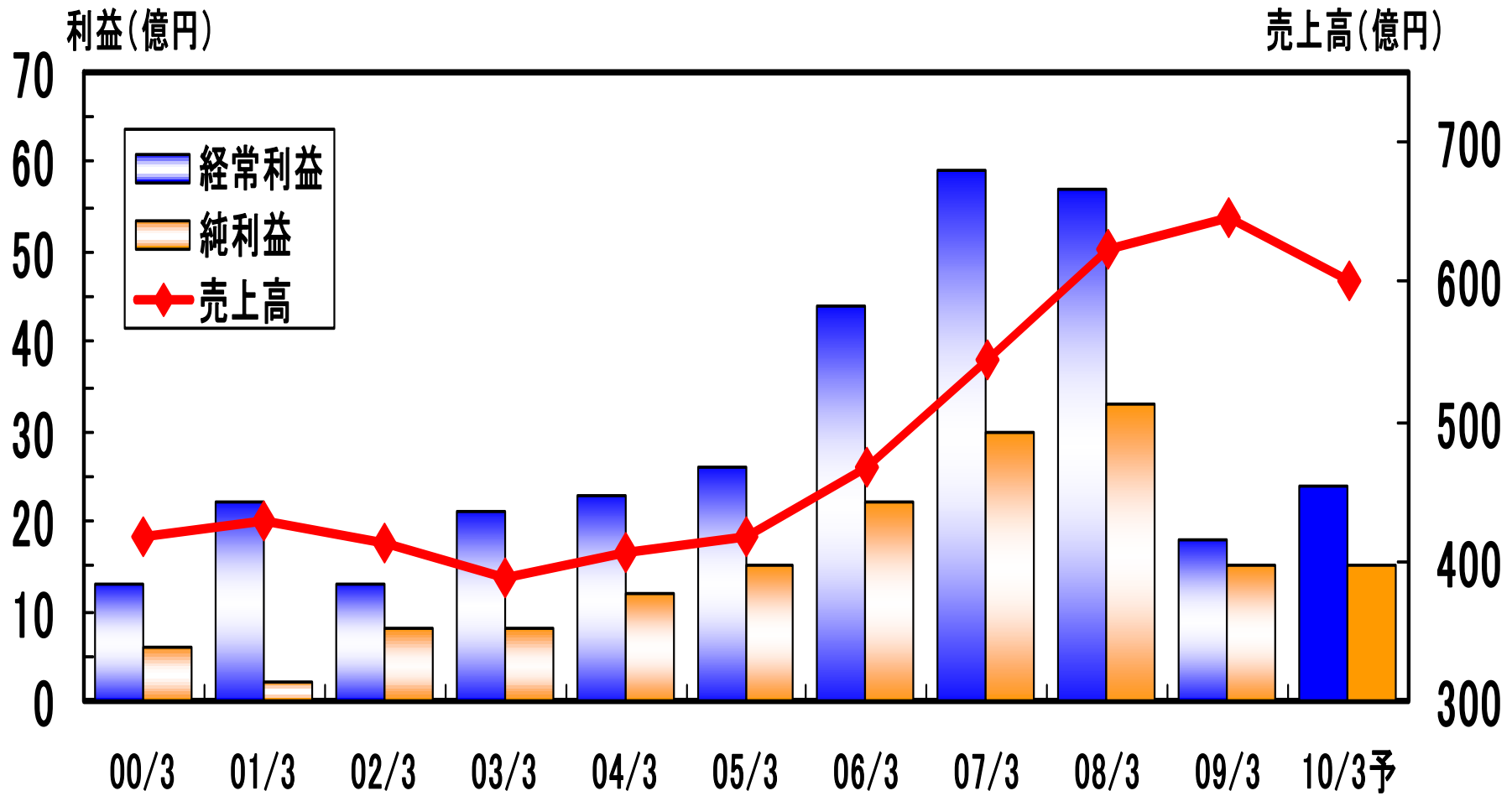


事業分野



※主要製品および用途 Financial Data Book (7~9頁) 参照

過年度の業績推移



(単位: 億円、小数点以下四捨五入)

	00/3	01/3	02/3	03/3	04/3	05/3	06/3	07/3	08/3	09/3	10/3予
売上高	418	429	413	388	407	417	467	545	623	647	600
経常利益	13	22	13	21	23	26	44	59	57	18	24
純利益	6	2	8	8	12	15	22	30	33	15	15

第2章：2009年3月期決算概要

・決算ハイライト	8
・セグメント別売上高・営業利益	9
・損益計算書	10
・経常利益変動要因分析(対前年比)	11
・経常利益変動要因分析(対計画比)	12
・貸借対照表	13
・キャッシュ・フローの状況	14
・その他業績諸元	15
・配当方針	16

決算ハイライト

(単位: 億円)

 計画/実績
達成率

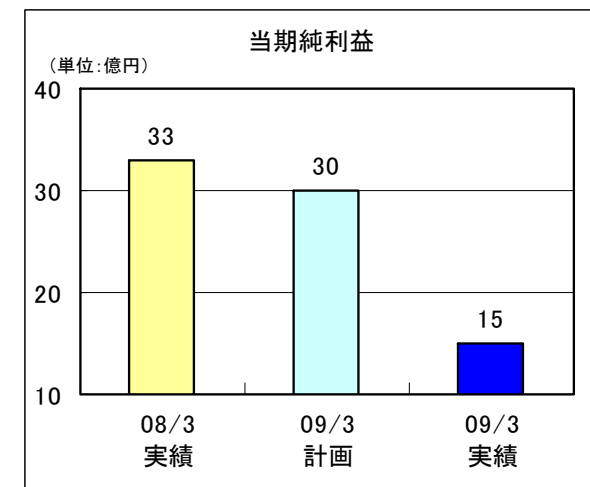
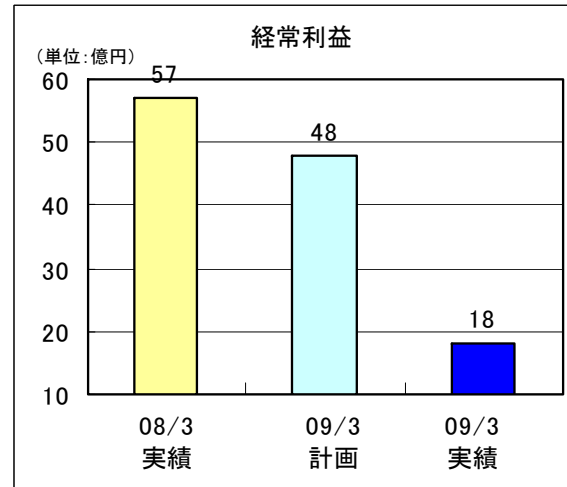
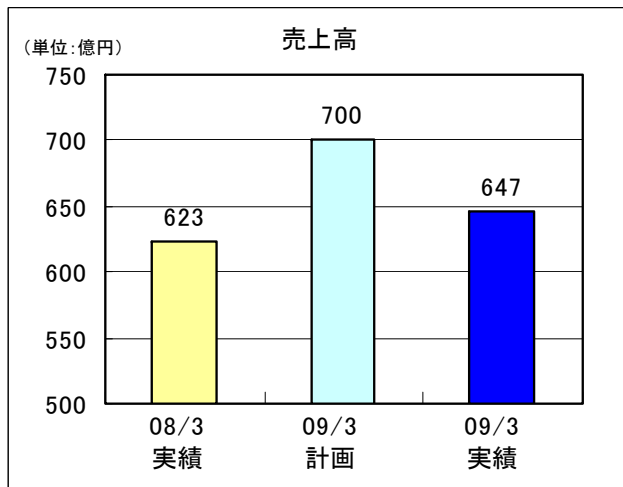
 08/09
前期比

 09/3期
実績

 09/3期
計画

 08/3期
実績

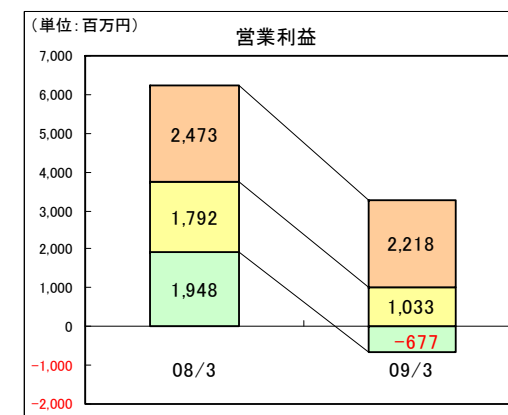
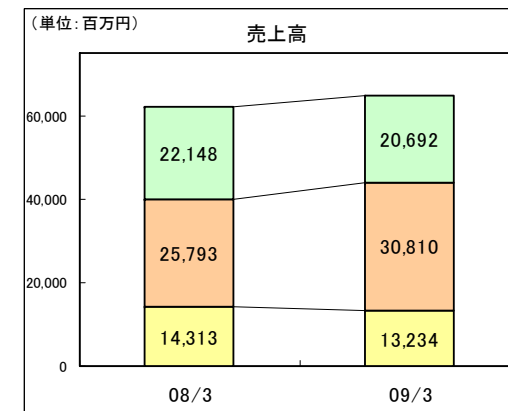
	08/3期 実績	09/3期 計画	09/3期 実績	08/09 前期比	計画/実績 達成率
売上高	623	700	647	104%	92%
営業利益	62	50	26	42%	52%
経常利益	57	48	18	32%	38%
当期純利益	33	30	15	45%	50%
為替(円/米ドル)	114.2	100.0	100.5		
ナフサ(円/KL)	61,500	65,000	58,900		



セグメント別売上高・営業利益

(単位:百万円)

		08/3 実	期 績	09/3 実	期 績	金 増	額 減	前 期 比 (%)
化 学 品 事 業	売 上 高	22,148		20,692		△1,456		93%
	営 業 利 益	1,948		△ 677		△2,626		-
吸 水 性 樹 脂 事 業	売 上 高	25,793		30,810		+5,017		119%
	営 業 利 益	2,473		2,218		△254		90%
ガ ス ・ エ ン ジ ニ ア リ ン グ 事 業	売 上 高	14,313		13,234		△1,078		92%
	営 業 利 益	1,792		1,033		△759		58%
合 計	売 上 高	62,255		64,737		+2,481		104%
	営 業 利 益	6,174		2,589		△3,584		42%



化学製品事業 : 工業薬品、水溶性ポリマー、微粒子ポリマーの出荷が減少。

吸水性樹脂事業 : 売上高は、姫路工場での高吸水性樹脂設備増強分がフルに寄与した事、アルケマ事業の買収により増加。利益は、原料価格高騰に対し円高の影響もあり売価是正が対応できず減少。

ガス・エンジニアリング事業 : エレクトロニクスガスの販売が期後半の需要減の影響を受け減少。

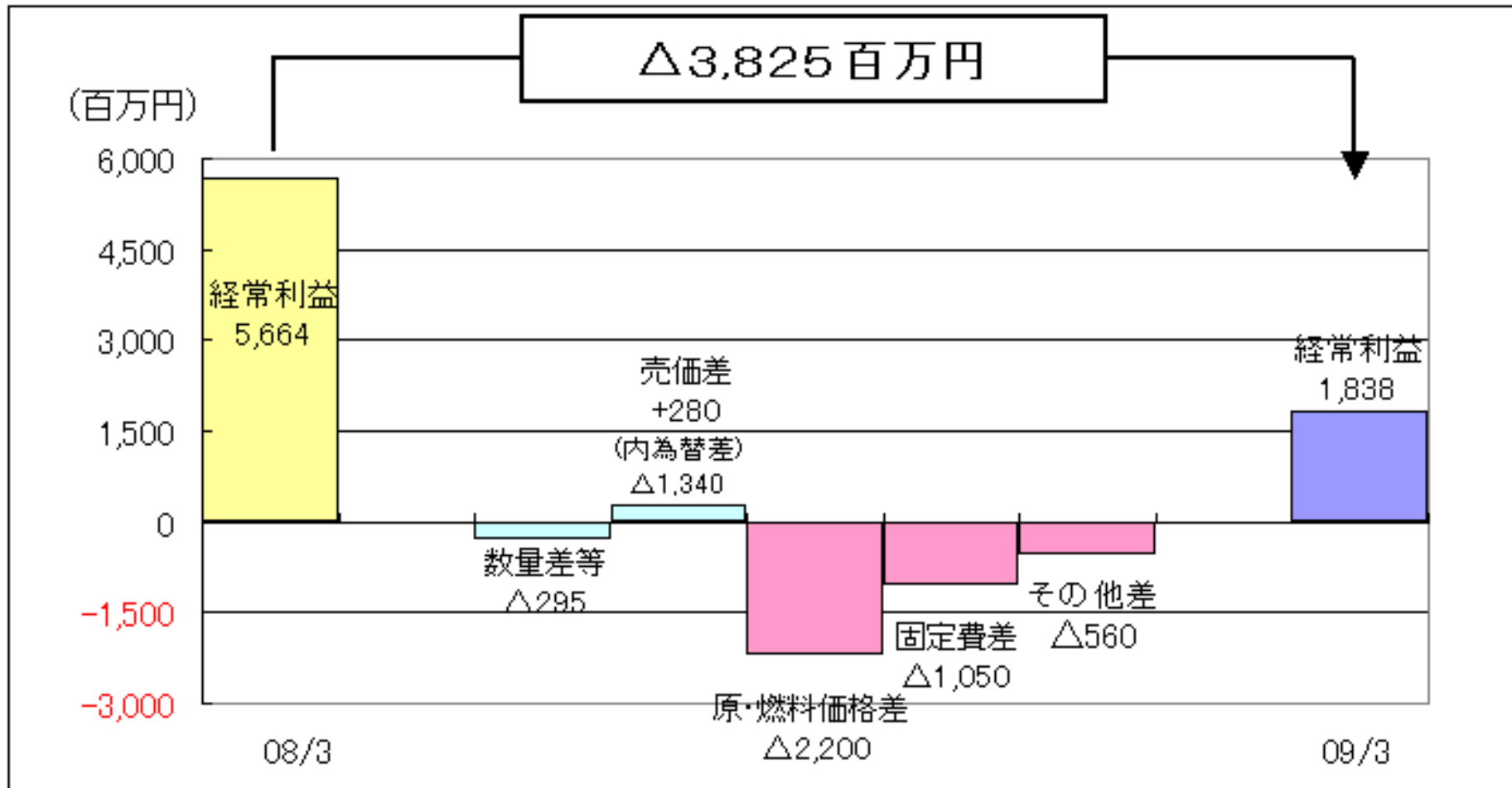
損益計算書

(単位:百万円)

	08/3 実 績	09/3 実 績	金額 増減	前期比 (%)	
売上高	62,255	64,737	+2,481	104%	* 売上高経常利益率 9.1% → 2.8% (08/3期) (09/3期)
売上原価	47,023	52,487	+5,464	112%	
売上総利益	15,232	12,249	△2,982	80%	
販売費及び一般管理費	9,058	9,660	+602	107%	
営業利益	6,174	2,589	△3,584	42%	* ROA 10.0% → 3.0% (08/3期) (09/3期)
営業外収益	161	118	△42	73%	
営業外費用	671	870	+198	130%	
経常利益	5,664	1,838	△3,825	32%	* ROE 11.2% → 5.0% (08/3期) (09/3期)
特別利益	52	32	△19	62%	
特別損失	243	337	+94	139%	
税引前当期純利益	5,472	1,532	△3,939	28%	
法人税、住民税及び事業税	1,566	427	△1,138	-	
法人税等調整額	306	△516	△822	-	
少数株主利益	267	117	△149	-	
当期純利益	3,333	1,503	△1,829	45%	

※百万円未満切捨てで表記

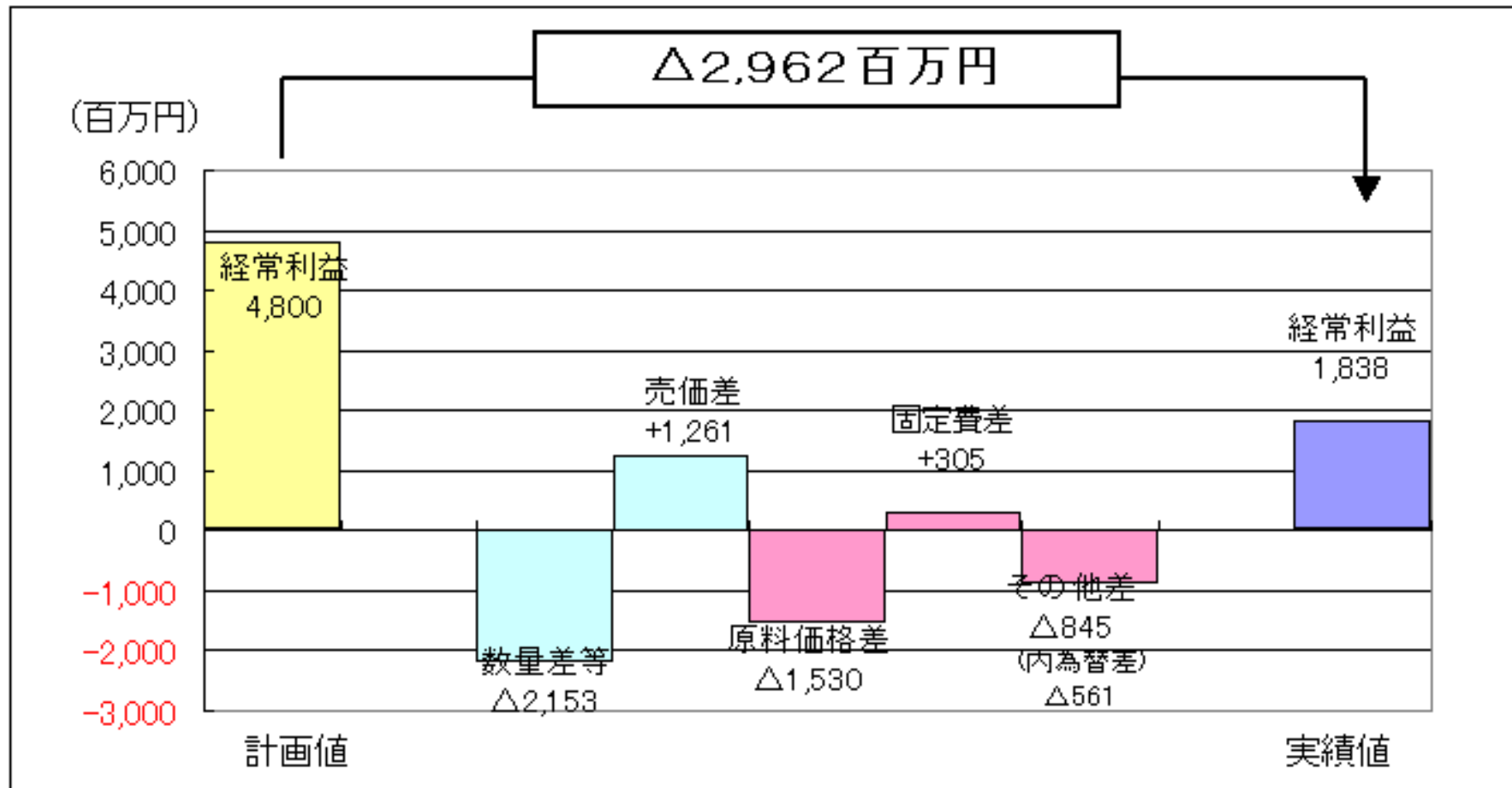
経常利益変動要因分析(対前年比)



<主な要因>

- ・原・燃料価格の急激な変化に対し為替の影響を受け売価是正が不十分。
- ・設備増強による固定費の増加を数量増でカバーできず。
- ・円高による為替差の影響。

経常利益変動要因分析(対計画比)



<主要要因>

- ・工業薬品、水溶性ポリマー、エレクトロニクスガスの販売計画に対し、大幅に減少。
- ・円高による為替差の影響。

貸借対照表

(単位:百万円)

	08/3 実	期 績	09/3 実	期 績	金額 増減
【流動資産】	30,808		29,338		△1,469
受取手形及び売掛金	(19,884)		(16,359)		△3,524
【固定資産】	28,685		33,534		+4,849
有形固定資産	(23,661)		(27,805)		+4,143
投資その他資産	(5,023)		(5,729)		+705
資産合計	59,493		62,873		+3,379
【流動負債】	24,036		23,719		△316
支払手形及び買掛金	(12,483)		(7,817)		△4,665
【固定負債】	3,685		8,409		+4,723
負債合計	27,721		32,128		+4,406
純資産	31,771		30,744		△1,026
負債・純資産合計	59,493		62,873		+3,379

(参考)

D/E レシオ(倍)	0.2	0.5	—
自己資本比率(%)	51.7%	47.6%	—

※百万円未満切捨てで表記

キャッシュ・フローの状況

(単位:百万円)

	08/3 実	期 績	09/3 実	期 績	金額 増減
営業活動によるキャッシュフロー	5,490		947		△4,542
投資活動によるキャッシュフロー	△6,296		△7,685		△1,389
財務活動によるキャッシュフロー	1,413		7,365		+5,951
現金及び現金同等物の増加額	559		303		△255
現金及び現金同等物の期末残高	2,051		3,108		+1,056
有利子負債残高	7,306		15,517		+8,211

※百万円未満切捨てで表記

その他業績諸元

	08/3 期 実 績	09/3 期 実 績	10/3 期 予 想
設 備 投 資 額 (億 円)	48.9	91.9	60.0
減 価 償 却 費 (億 円)	25.3	31.7	38.0
研 究 費 (億 円)	15.8	19.3	24.0
期 末 従 業 員 (人)	1,019	1,053	1,130

配当方針

株主還元は経営上の最重要課題

各期の収益状況をベースに、安定的な配当実施、内部留保などを勘案して決定。

内部留保資金・・・生産体制拡充、コスト競争力の強化、研究開発に投資。

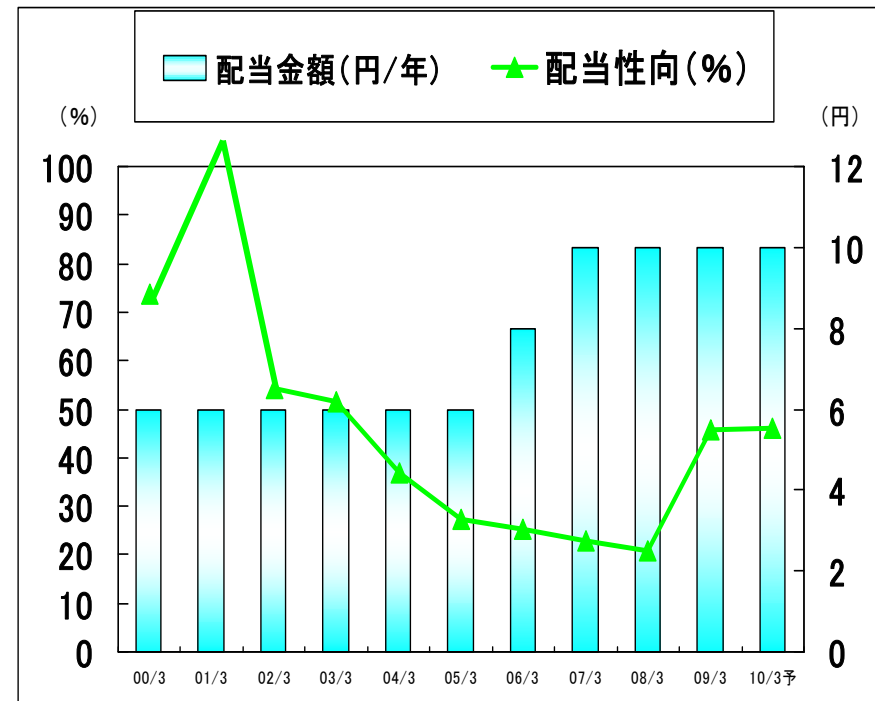
09/3期・10/3期の配当について

■09/3期の株主配当金

10円(年)

■10/3期の株主配当金(予定)

10円(年)



08. 3期 実績 09. 3期 実績 10. 3期 予定

連結当期純利益	33億円	15億円	15億円
配当金支払	6.9億円	6.9億円	6.9億円
(年間1株当り配当額)	(10円)	(10円)	(10円)
(中間1株当り配当額)	(5円)	(5円)	(5円)

連結配当性向	20.7%	45.9%	46.0%
--------	-------	-------	-------

第3章：2010年3月期の予想

・10／3期の予想	18
・セグメント別売上高・営業利益	19
・経常利益変動要因分析(09／3-10／3)	20
・事業トピックス(吸水性樹脂事業)	21
・事業トピックス(化学品事業)	22
・事業トピックス(ガス・エンジニアリング事業)	23
・事業トピックス(設備投資)	24
・中期経営計画の考え方(1)	25
・中期経営計画の考え方(2)	26

10／3期の予想

(単位:億円)

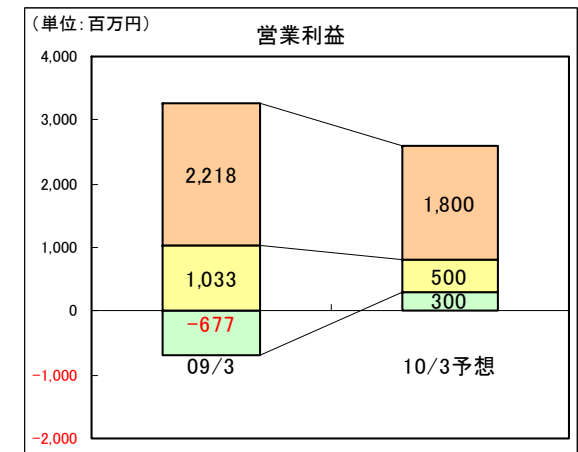
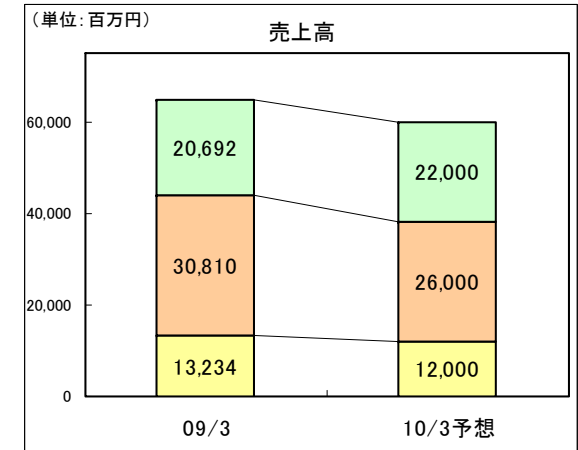
	09/03	10/03		
	年間	上半期	下半期	年間
売上高	647	290	310	600
営業利益	26	6	20	26
経常利益	18	5	19	24
当期純利益	15	3	12	15

為替(円/米ドル)	100.5	95
ナフサ(円/KL)	58,900	33,000

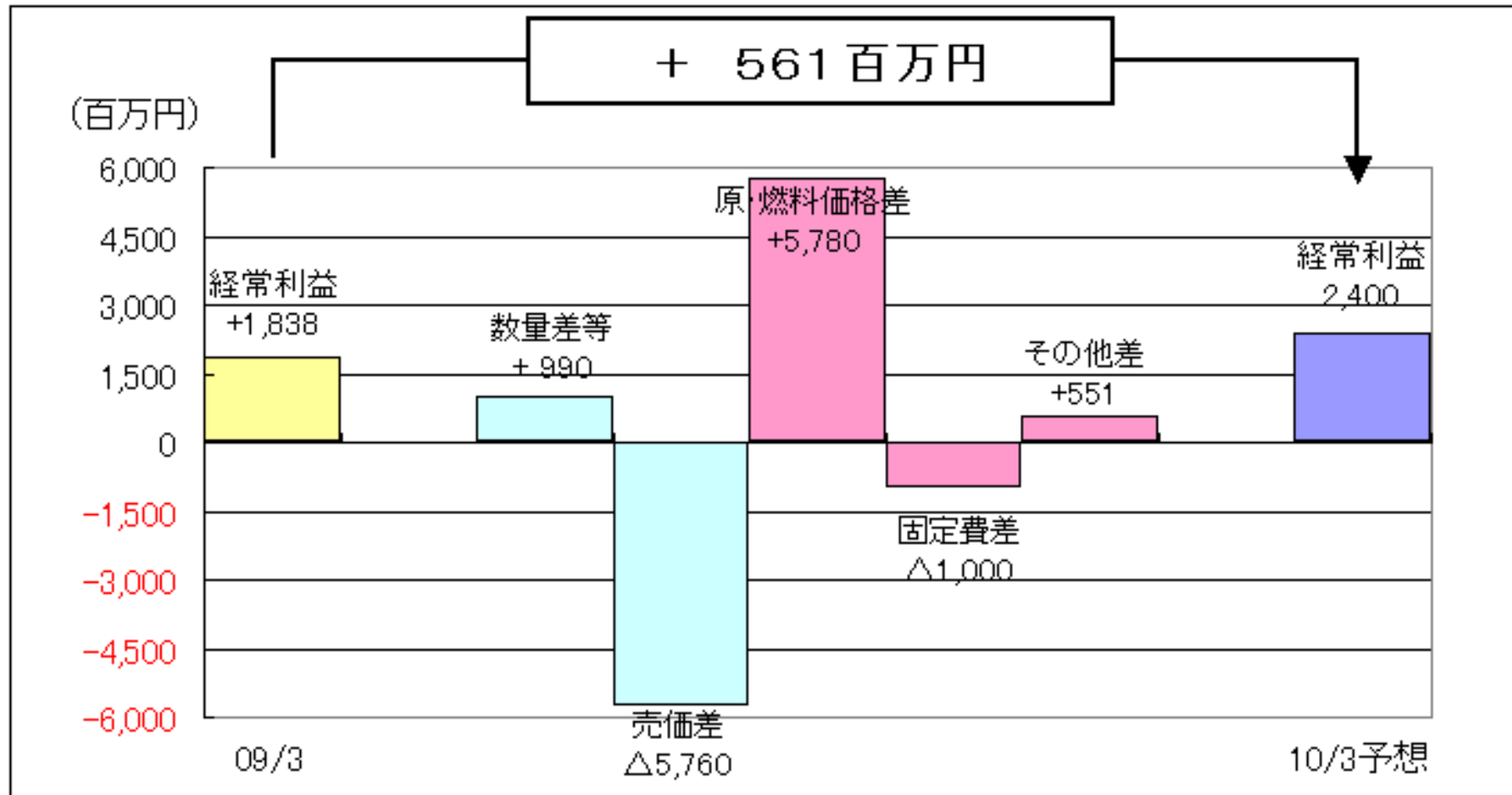
セグメント別売上高・営業利益

(単位:百万円)

		09/3 実	期 績	10/3 予	期 想	金 増	額 減	前 期	比
								()
								%	
化 学 品 事 業	売 上 高	20,692		22,000		+1,307		106%	
	営 業 利 益	△677		300		+977		-	
吸 水 性 樹 脂 事 業	売 上 高	30,810		26,000		△4,810		84%	
	営 業 利 益	2,218		1,800		△418		81%	
ガ ス ・ エ ン ジ ニ ア リ ン グ 事 業	売 上 高	13,234		12,000		△1,234		91%	
	営 業 利 益	1,033		500		△533		48%	
合 計	売 上 高	64,737		60,000		△4,737		93%	
	営 業 利 益	2,589		2,600		+10		100%	



経常利益変動要因分析(09/3期対10/3期予想)



<主な要因>

- ・原・燃料価格低下による差益は売価低下でほぼ相殺。
- ・設備能力増強に伴う固定費増加分は数量効果でカバー。

事業トピックス (吸水性樹脂事業)

(単位:億円)

	09/03	10/03		
	年間	上半期	下半期	年間
売上高	308	130	130	260
営業利益	22	6	12	18

- 設備フル稼働 シェア維持
 当社の製品特性とテクニカルサービス強化
- アルケマ社 設備能力増強
 年産 1万5千t → 2万t へ
 工業用グレードの拡販
- 高吸水性樹脂設備
 中期的な見通しを含めた増強検討

事業トピックス（化学品事業）

（単位：億円）

	09/03	10/03		
	年間	上半期	下半期	年間
売上高	207	100	120	220
営業利益	△ 6	△ 1	4	3

■ 電材用工業薬品、医薬中間体マルチプラント設備増強
 09/3期稼動：通期での拡販

■ アクリル系水溶性樹脂設備増強
 10/3期 期央に稼動：早期寄与へ

■ 水溶性ポリマー 海外立地検討

事業トピックス(ガス・エンジニアリング事業)

(単位:億円)

	09/03	10/03		
	年間	上半期	下半期	年間
売上高	132	60	60	120
営業利益	10	1	4	5

■ エレクトロニクスガス

アジア3生産拠点(日・台・韓)

IT・電子デバイス関連産業向け供給体制の充実

■ ガス分離・精製事業

希ガス回収技術の開発

事業トピックス(設備投資)

(単位:億円)

	08/03	09/03	10/03
設備投資額	48.9	91.9	60

■ 増強設備の早期戦力化

- | | |
|----------------|------|
| ・電材用工業薬品 | フル稼働 |
| ・医薬品中間体マルチプラント | フル稼働 |
| ・水溶性ポリマー | 早期立上 |

■ 実施凍結中

医薬中間体マルチプラント、電材用工業薬品次期設備増強

中期経営計画の考え方(1)

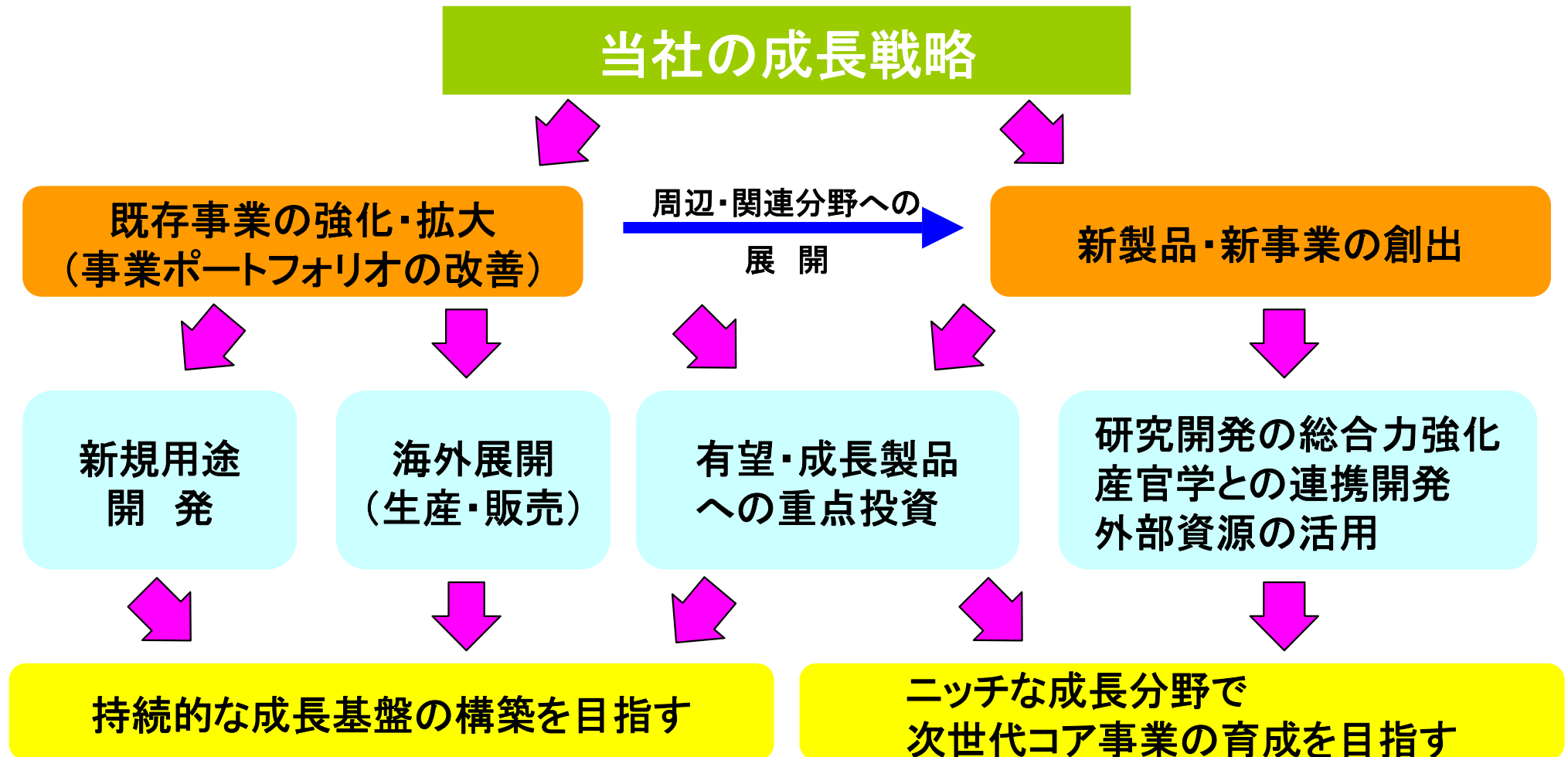
1. 当社が目指す企業像

グローバルに展開する
スペシャリティーケミカルカンパニーを目指して

- 成長分野に、特色のある新製品を上市し続ける
研究開発型ケミカルカンパニー
- 世界に通じる技術で、グローバルニッチに
事業を展開する高収益企業
- 社会的責任を果たし、社員が誇りと生きがいを
感じる会社

中期経営計画の考え方(2)

2. 成長戦略



グローバルに展開するスペシャリティーケミカルカンパニー

おことわり

当資料は、投資判断の参考となる情報の提供を目的としているものであり、投資勧誘を目的としたものではありません。
また、記載されている内容は、資料作成時点の当社の判断に基づくものであり、記載された将来の計画数値、施策の実現を確約したり、保証するものではありません。
当資料の情報は、断りなく変更されるものである点をご了承ください。

当資料に関するあらゆるお問い合わせは、
下記までお問い合わせください。

総務人事室(広報)

TEL06-6220-8508

<http://www.sumitomoseika.co.jp/>

 住友精化株式会社

Financial Data Book

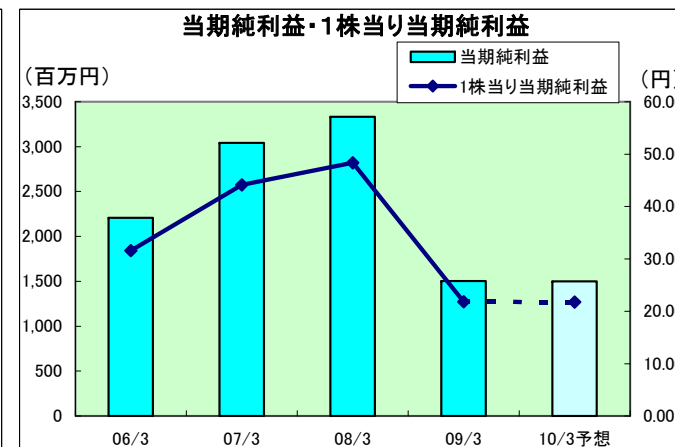
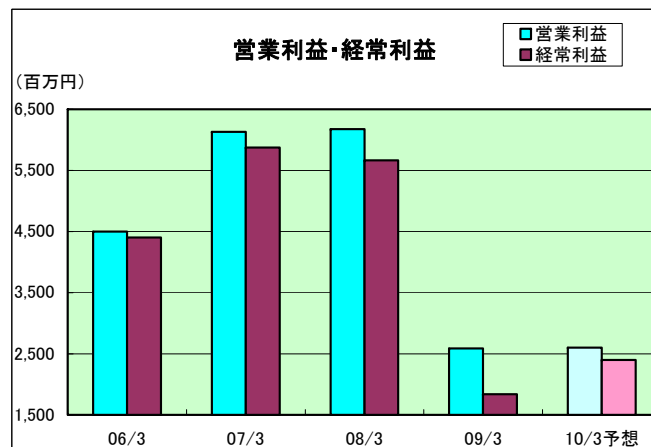
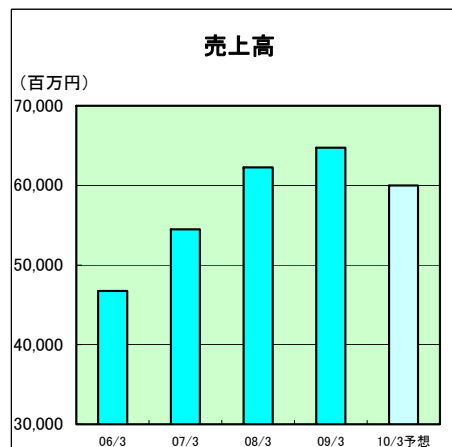
2009年3月期決算資料



 住友精化株式会社

2009年6月5日

1. 通期の業績推移



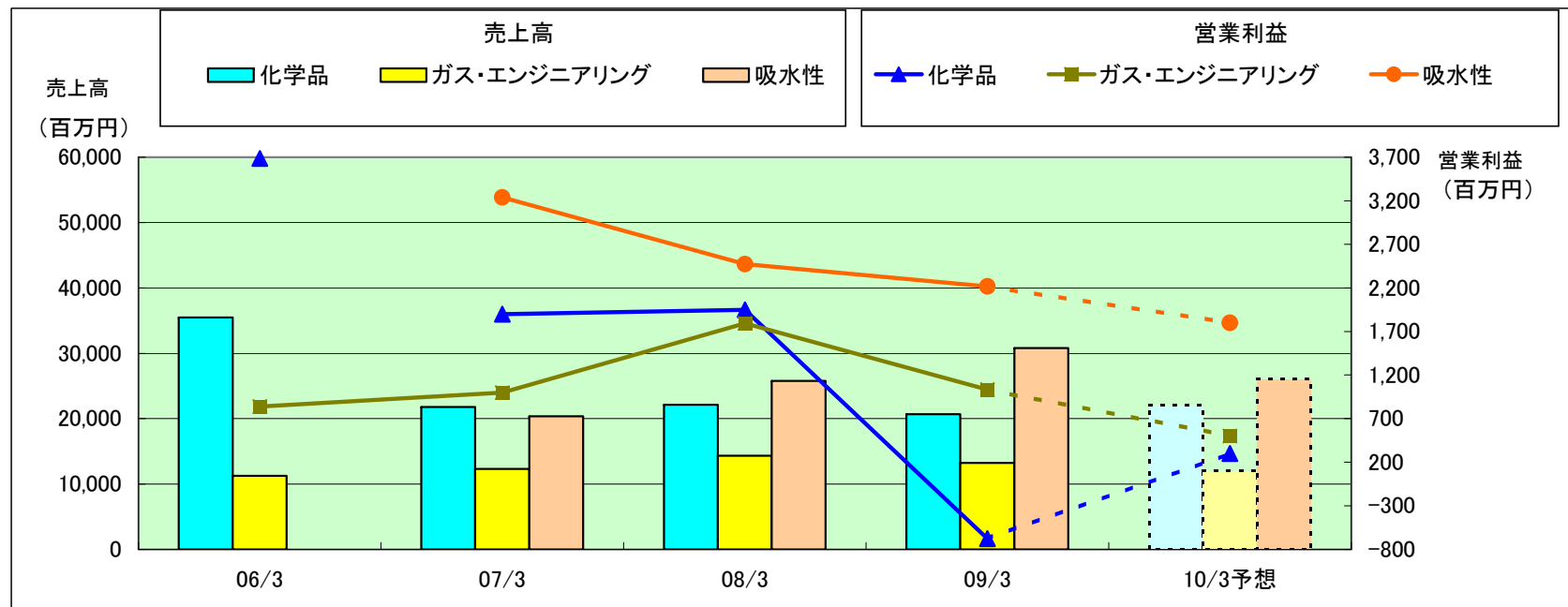
(単位: 百万円)

連結	第93期 06年3月期	第94期 07年3月期	第95期 08年3月期	第96期 09年3月期	第97期予想 10年3月期
売上高	46,737	54,471	62,255	64,737	60,000
前期比	112.0%	116.5%	114.3%	104.0%	92.7%
営業利益	4,502	6,129	6,174	2,589	2,600
前期比	169.5%	136.1%	100.7%	41.9%	100.4%
経常利益	4,401	5,874	5,664	1,838	2,400
前期比	168.7%	133.5%	96.4%	32.5%	130.6%
当期純利益	2,208	3,042	3,333	1,503	1,500
前期比	143.1%	137.8%	109.6%	45.1%	99.8%
1株当り当期純利益(円)	31.58	44.10	48.32	21.80	21.75
前期比	143.0%	139.6%	109.6%	45.1%	99.8%

(単位: 百万円)

単体	第93期 06年3月期	第94期 07年3月期	第95期 08年3月期	第96期 09年3月期	第97期予想 10年3月期
売上高	38,864	41,995	47,150	47,021	46,000
前期比	111.9%	108.1%	112.3%	99.7%	97.8%
営業利益	3,672	4,284	4,543	2,148	1,700
前期比	150.5%	116.7%	106.0%	47.3%	79.1%
経常利益	3,687	4,210	4,636	1,811	1,500
前期比	152.2%	114.2%	110.1%	39.1%	82.8%
当期純利益	1,703	2,484	2,889	897	800
前期比	120.6%	145.9%	116.3%	31.0%	89.2%
1株当り当期純利益(円)	24.26	36.02	41.89	13.00	11.60
前期比	120.2%	148.5%	116.3%	31.0%	89.2%

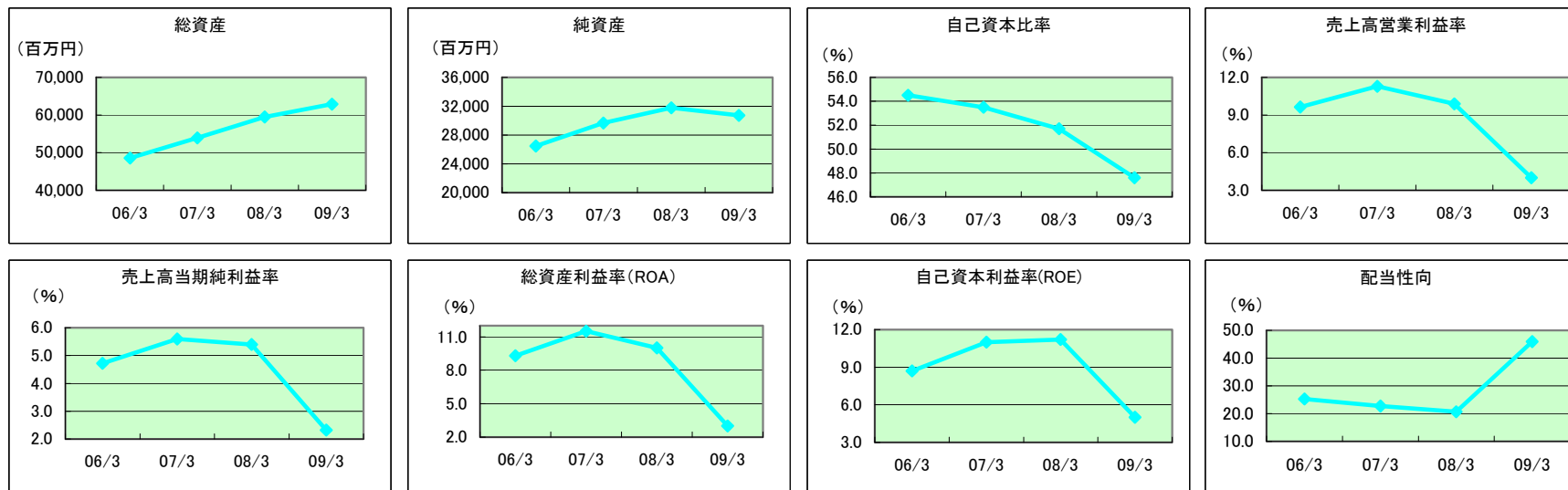
2. セグメント別売上高・営業利益の推移



(単位:百万円)

		第93期 06年3月期			第94期 07年3月期			第95期 08年3月期			第96期 09年3月期			第97期予想 10年3月期		
		金額	構成比	前期比	金額	構成比	前期比	金額	構成比	前期比	金額	構成比	前期比	金額	構成比	前期比
化学品	売上高	35,476	75.9%	113.9%	21,784	40.0%	—	22,148	35.6%	101.7%	20,692	32.0%	93.4%	22,000	36.7%	106.3%
	営業利益	3,686	81.5%	192.1%	1,899	31.0%	—	1,948	31.4%	102.6%	△ 677	—	—	300	11.5%	—
吸水性樹脂	売上高				20,380	37.4%	—	25,793	41.4%	126.6%	30,810	47.6%	119.5%	26,000	43.3%	84.4%
	営業利益				3,237	52.7%	—	2,473	39.8%	76.4%	2,218	68.2%	89.7%	1,800	69.2%	81.2%
ガス・エンジニアリング	売上高	11,260	24.1%	106.4%	12,305	22.6%	—	14,313	23.0%	116.3%	13,234	20.4%	92.5%	12,000	20.0%	90.7%
	営業利益	839	18.5%	110.7%	998	16.3%	—	1,792	28.8%	179.6%	1,033	31.8%	57.6%	500	19.2%	48.4%
合計	売上高	46,737	100.0%	112.0%	54,471	100.0%	116.5%	62,255	100.0%	114.3%	64,737	100.0%	104.0%	60,000	100.0%	92.7%
	営業利益	4,502	100.0%	169.5%	6,129	100.0%	136.1%	6,174	100.0%	100.7%	2,589	100.0%	41.9%	2,600	100.0%	100.4%

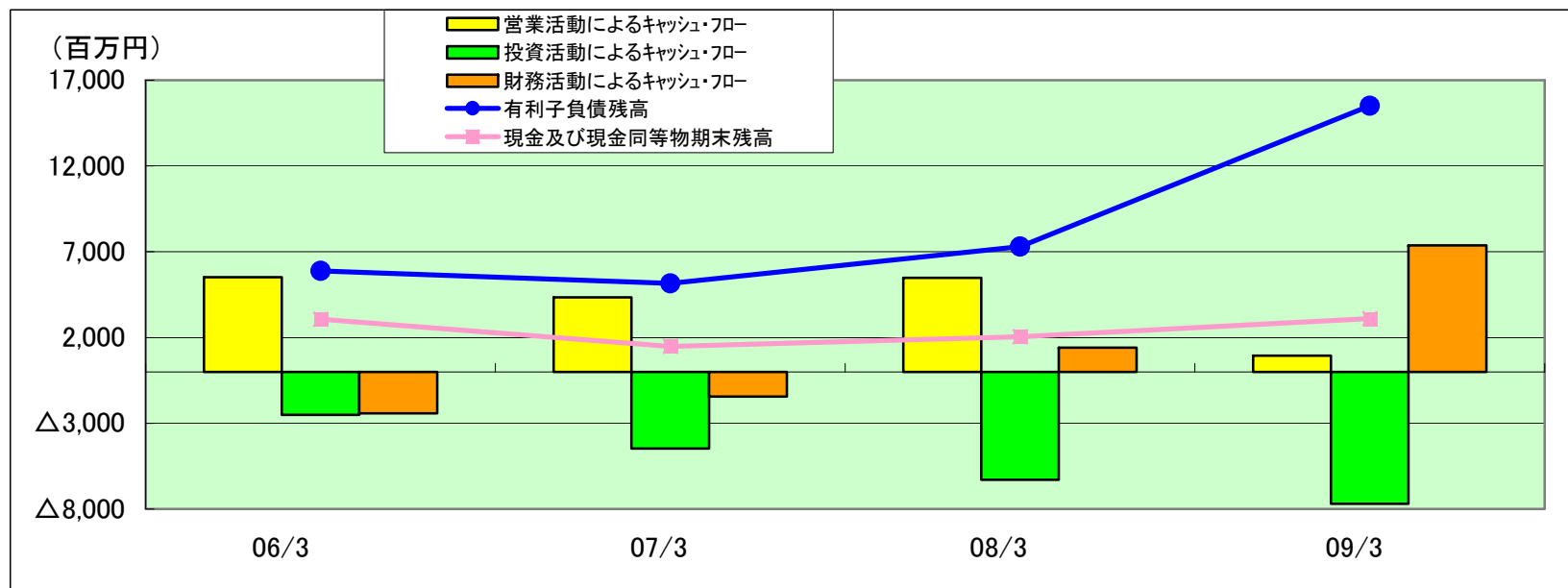
3. 各指標の推移



	第93期 06年3月期		第94期 07年3月期		第95期 08年3月期		第96期 09年3月期	
	金額	前期比	金額	前期比	金額	前期比	金額	前期比
総資産 (百万円)	48,594	106.0%	53,945	111.0%	59,493	110.3%	62,873	105.7%
純資産 (百万円)	26,461	109.6%	29,669	112.1%	31,771	107.1%	30,744	96.8%
自己資本比率 (%)	54.5	103.6%	53.5	98.2%	51.7	96.6%	47.6	92.1%
売上高営業利益率 (%)	9.6	151.3%	11.3	116.8%	9.9	87.6%	4.0	40.4%
売上高当期純利益率 (%)	4.7	127.7%	5.6	118.2%	5.4	96.4%	2.3	43.0%
総資産利益率 (ROA) (%)	9.3	163.2%	11.5	123.7%	10.0	87.0%	3.0	30.0%
自己資本利益率 (ROE) (%)	8.7	133.8%	11.0	126.4%	11.2	101.8%	5.0	44.6%

配当性向 (%)	25.3	93.0%	22.7	89.7%	20.7	91.2%	45.9	221.7%
1株当り配当金 (円)	8	133.3%	10	125.0%	10	100.0%	10	100.0%

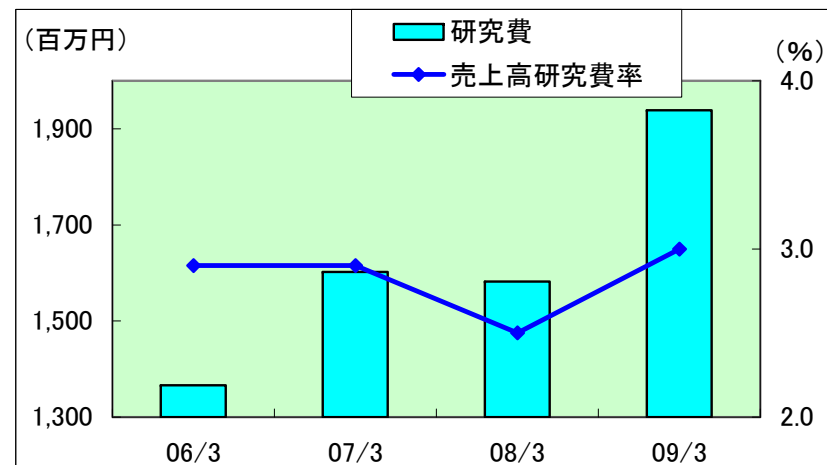
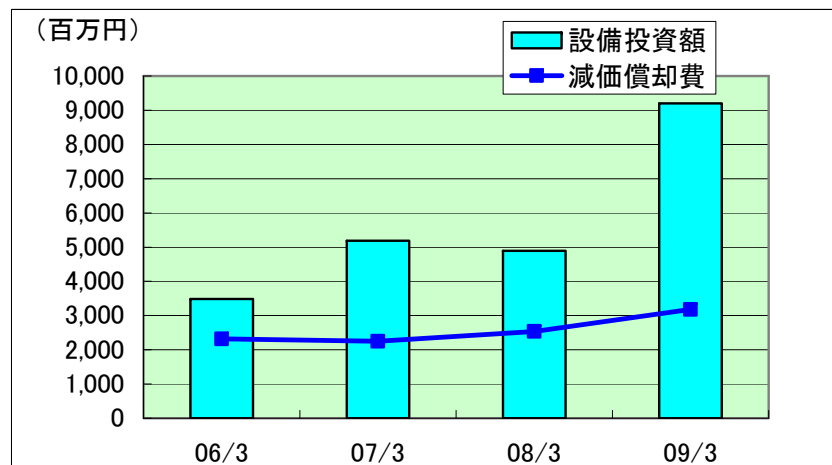
4. キャッシュ・フローの推移



(単位:百万円)

	第93期 06年3月期		第94期 07年3月期		第95期 08年3月期		第96期 09年3月期	
	金額	前期差	金額	前期差	金額	前期差	金額	前期差
営業活動によるキャッシュ・フロー	5,510	252	4,338	△1,171	5,490	1,151	947	△4,542
投資活動によるキャッシュ・フロー	△2,511	△808	△4,472	△1,961	△6,296	△1,823	△7,685	△1,389
財務活動によるキャッシュ・フロー	△2,416	186	△1,442	973	1,413	2,856	7,365	5,951
その他	164	155	9	△153	△48	△57	△324	△275
有利子負債残高	5,877	△1,605	5,151	△726	7,306	2,154	15,517	8,211
現金及び現金同等物期末残高	3,058	747	1,492	△1,565	2,051	559	3,108	1,056

5. 設備投資額/減価償却費/研究費の推移



(単位:百万円)

	第93期 06年3月期		第94期 07年3月期		第95期 08年3月期		第96期 09年3月期	
	金額	前期比	金額	前期比	金額	前期比	金額	前期比
設備投資額	3,489	142.2%	5,192	148.8%	4,893	94.2%	9,198	188.0%
減価償却費	2,317	93.5%	2,247	97.0%	2,536	112.9%	3,176	125.2%
研究費	1,366	89.5%	1,602	117.3%	1,582	98.8%	1,939	122.6%
売上高研究費率 (%)	2.9	78.4%	2.9	100.0%	2.5	86.2%	3.0	120.0%

6. セグメント別主要製品および用途

吸水性樹脂

高吸水性樹脂



- ・日用品（紙おむつ等衛生材料、ペットシート）
- ・その他（電線ケーブル止水材）



化学品

水溶性ポリマー

- ・生活アメニティ製品
- ・各種増粘剤（抄紙用粘剤等）



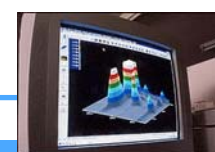
微粒子ポリマー

- ・化粧品、コーティング剤



機能性材料

- ・近赤外線吸収色素安定剤（プラズマテレビ等）
- ・写真薬中間体

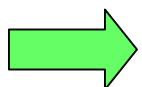


6. セグメント別主要製品および用途

化学品




エマルジョン/
ラテックス



・特殊接着剤／特殊ゴム製品

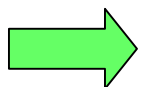
医薬関連製品



・医薬中間体(抗炎症剤、エイズ薬、糖尿病薬等)



工業薬品




・各種有機硫黄化合物(IT素材等)
・塩素化剤(殺虫剤、除草剤等)



6. セグメント別主要製品および用途

ガス・エンジニアリング


エレクトロニクス
ガス



- ・LED、LCD用原料ガス
- ・半導体絶縁膜用プロセスガス



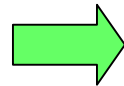
標準ガス



- ・有害大気汚染物質測定用(HAPs)
- ・各種分析、実験用




その他ガス



- ・麻酔ガス
- ・食品添加物用ガス
- ・噴射剤(スプレー缶)



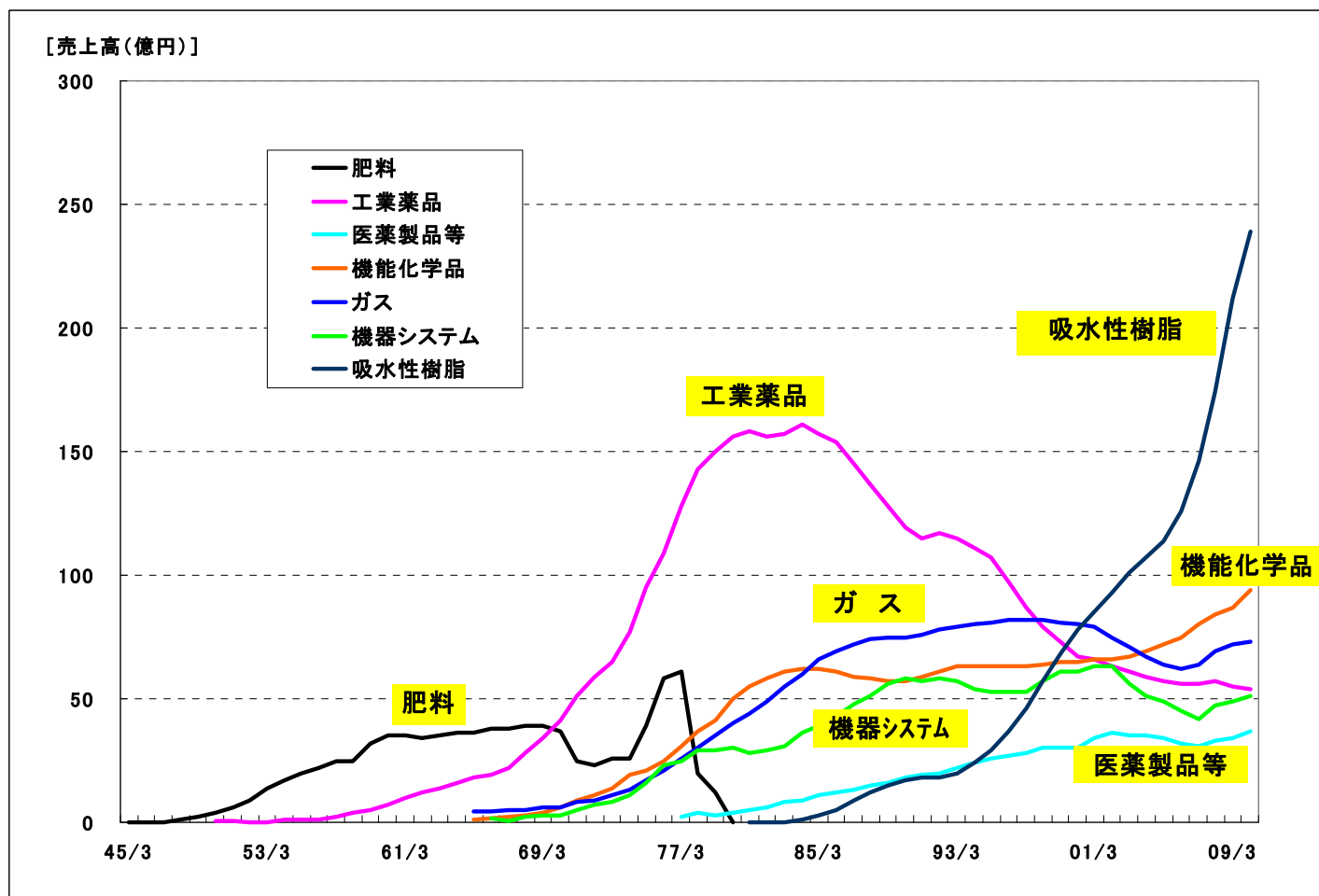
ガス発生装置
(PSA)



- ・電炉用等酸素発生装置
- ・水素ステーション



7. 事業の変遷



(社名変更) 1944年 7月 住友多木化学工業
 1946年 4月 別府化学工業
 1961年10月 製鉄化学工業(合併)
 1989年10月 住友精化株式会社

8. 用語の解説

電線ケーブル止水材	電力・通信ケーブル用の止水材として工業用に利用
近赤外線吸収色素安定剤	色純度を向上させることを目的として、プラズマディスプレイパネルの赤外線カットフィルムに用いられる近赤外線吸収色素の劣化を防ぐ安定剤
エマルジョン	高分子の微粒子が水に分散したもの
ラテックス	水性媒体の中にゴムの微粒子が安定して分散しているもの
有機硫黄化合物	硫黄原子を含む有機化合物の総称。医薬品など様々な分野で使われ、電子材料にも有用である
LED/LCD	Light Emitting Diode (発光ダイオード) Liquid Crystal Display (液晶ディスプレイ)
ケミカルガス	ジメチルエーテル、硫化水素などの一般工業用ガス
PSA	圧カスイング吸着法 (Pressure Swing Adsorption)