

2008年3月期中間決算説明会

グローバルに展開するスペシャリティー
ケミカルカンパニーを目指して



— 世界を視野に
アジアで存在感を —

 住友精化株式会社

2007年11月14日

目次

第1章:会社概要

| | |
|----------------|---|
| ・概要 | 4 |
| ・事業の変遷 | 5 |
| ・過年度の業績推移 | 6 |
| ・過年度の有利子負債等の推移 | 7 |
| ・中期経営計画数値目標 | 8 |

第2章:2008年3月期中間決算概要

| | |
|---------------------|----|
| ・中間決算ハイライト | 10 |
| ・セグメント別売上高・営業利益 | 11 |
| ・損益計算書 | 12 |
| ・経常利益変動要因分析(対前年同期比) | 13 |
| ・経常利益変動要因分析(対計画比) | 14 |
| ・その他業績諸元 | 15 |
| ・中間決算トピックス | 16 |

第3章:08/3月期の見通し及び

09/3月期の予想

| | |
|-----------------|----|
| ・08/3月期の見通し | 18 |
| ・セグメント別売上高・営業利益 | 19 |
| ・09/3月期の予想 | 20 |

第4章:中期経営計画トピックス

| | |
|----------------|----|
| ・吸水性樹脂事業 | 22 |
| ・化学品事業 | 23 |
| ・ガス・エンジニアリング事業 | 24 |
| ・グローバル展開 | 25 |
| ・中期経営計画展開 | 26 |

第1章：会社概要

| | |
|----------------|---|
| ・概 要 | 4 |
| ・事業の変遷 | 5 |
| ・過年度の業績推移 | 6 |
| ・過年度の有利子負債等の推移 | 7 |
| ・中期経営計画数値目標 | 8 |

概要 (平成19年10月1日現在)

- 設立 1944(昭和19)年7月20日
- 資本金 9,698百万円
- 従業員数 1,039名(連結ベース)
- 事業内容(事業セグメント)
化学品、吸水性樹脂、ガス・エンジニアリング

■ 主要製品および用途

Financial Data Book (8~10頁) 参照

- 連結子会社 国内3社、海外2社
- 生産拠点 国内3箇所
海外3箇所(持分法含む)
- 研究拠点 国内3箇所、海外1箇所
- 駐在員事務所 海外2箇所

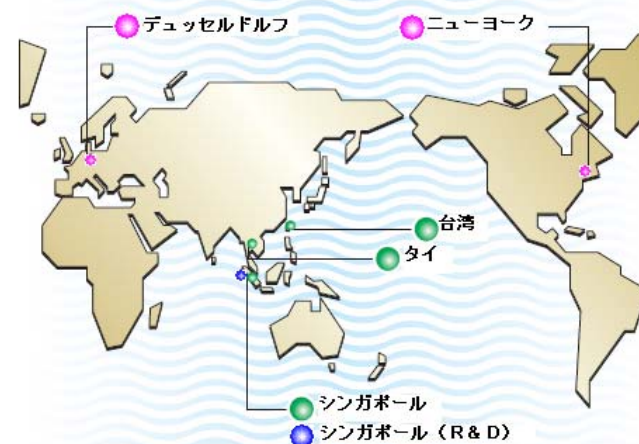
● 国内拠点

- 生産拠点
- 研究拠点

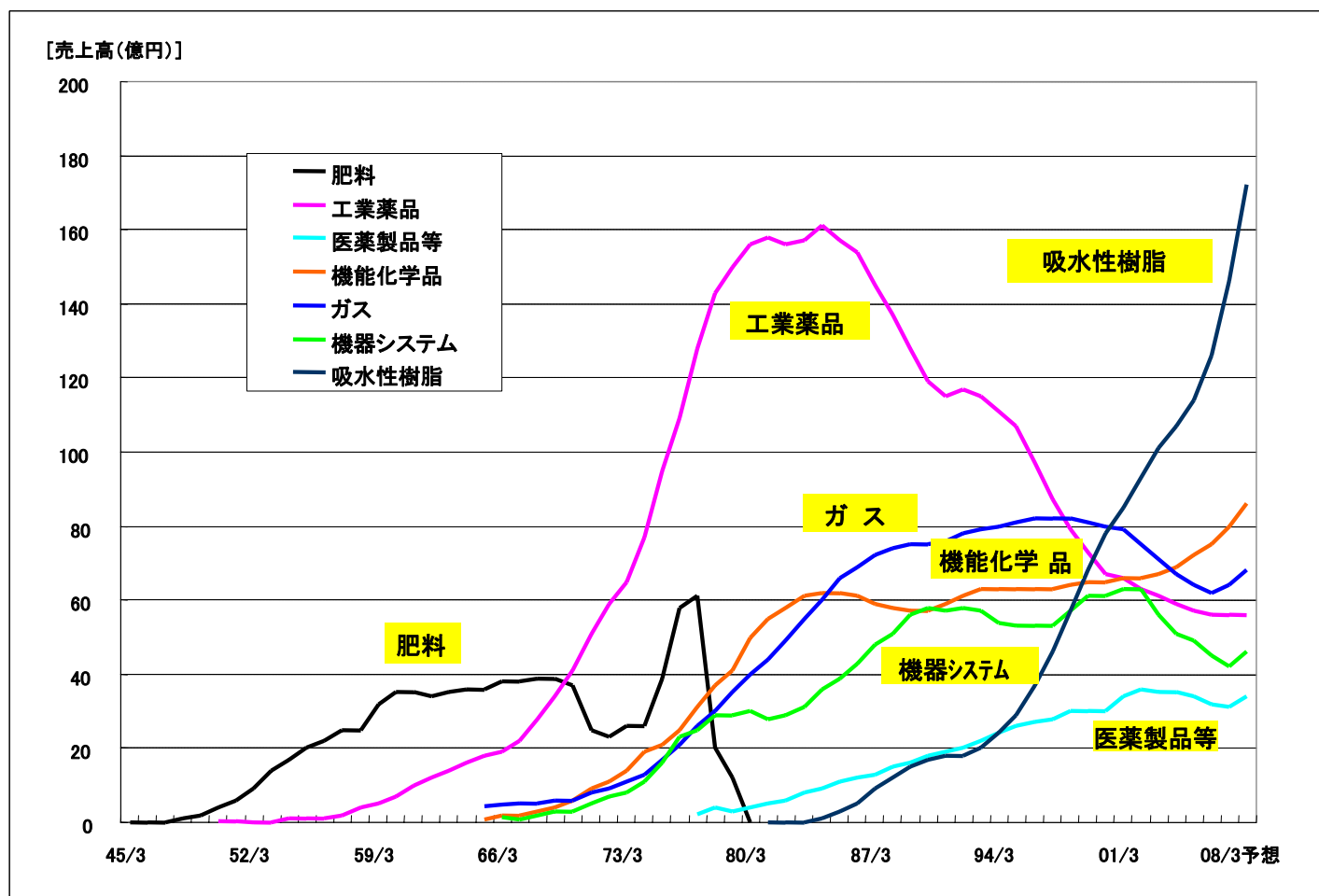


● 海外拠点

- 生産拠点
- 研究拠点
- 海外駐在員事務所

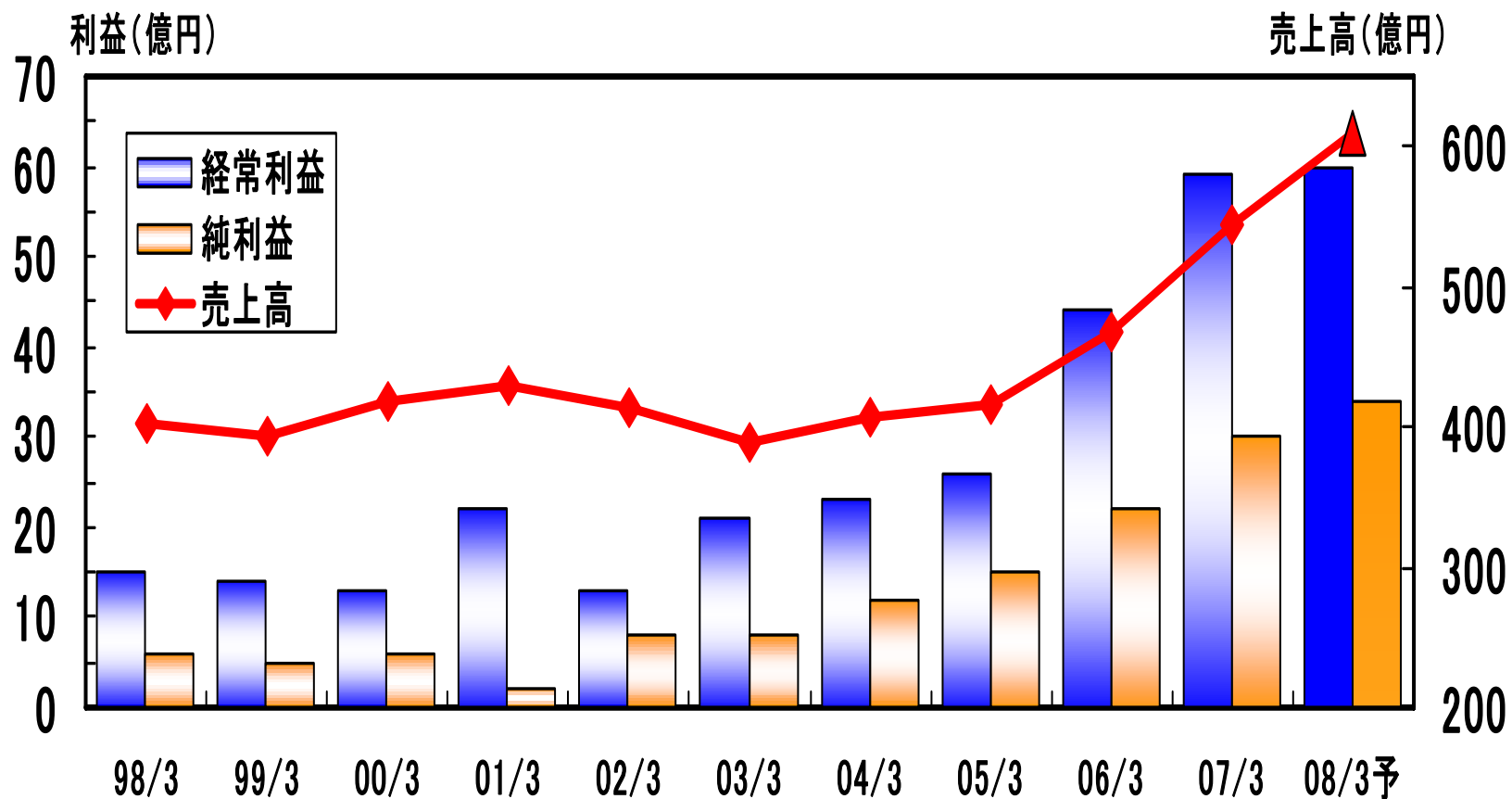


事業の変遷



- (社名変更) 1944年 7月 住友多木化学工業
1946年 4月 別府化学工業
1961年10月 製鉄化学工業(合併)
1989年10月 住友精化株式会社

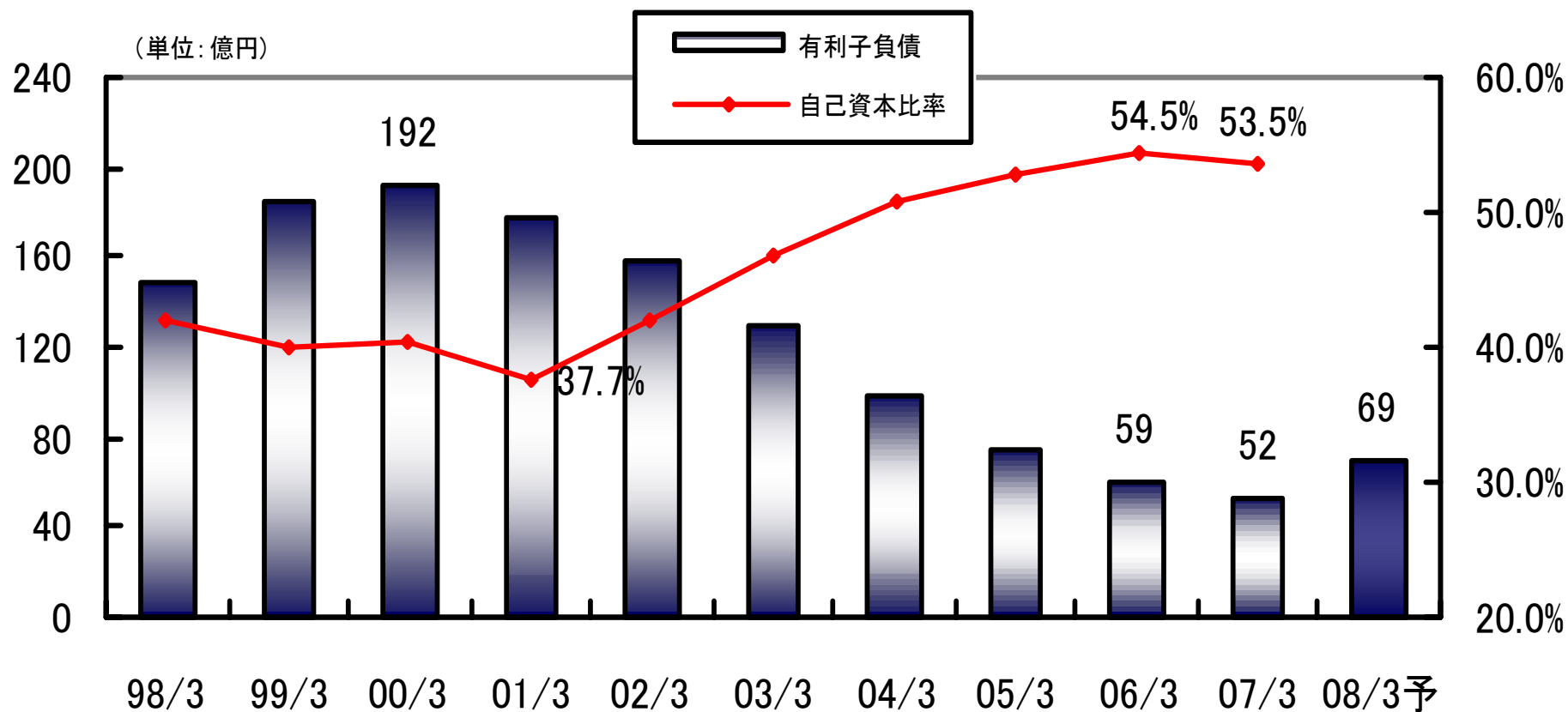
過年度の業績推移



(単位: 億円、小数点以下四捨五入)

| | 98/3 | 99/3 | 00/3 | 01/3 | 02/3 | 03/3 | 04/3 | 05/3 | 06/3 | 07/3 | 08/3予 |
|------|------|------|------|------|------|------|------|------|------|------|-------|
| 売上高 | 402 | 394 | 418 | 429 | 413 | 388 | 407 | 417 | 467 | 545 | 610 |
| 経常利益 | 15 | 14 | 13 | 22 | 13 | 21 | 23 | 26 | 44 | 59 | 60 |
| 純利益 | 6 | 5 | 6 | 2 | 8 | 8 | 12 | 15 | 22 | 30 | 34 |

過年度の有利子負債等の推移



(単位: 億円、小数点以下四捨五入)

| | 98/3 | 99/3 | 00/3 | 01/3 | 02/3 | 03/3 | 04/3 | 05/3 | 06/3 | 07/3 | 08/3予 |
|-------|------|------|------|------|------|------|------|------|------|------|-------|
| 有利子負債 | 148 | 185 | 192 | 177 | 158 | 130 | 98 | 75 | 59 | 52 | 69 |
| 自己資本 | 217 | 217 | 220 | 211 | 216 | 217 | 231 | 241 | 265 | 289 | |
| 総資産 | 517 | 545 | 548 | 559 | 512 | 464 | 455 | 459 | 486 | 539 | |

中期経営計画数値目標

<到達目標>

(単位:億円)

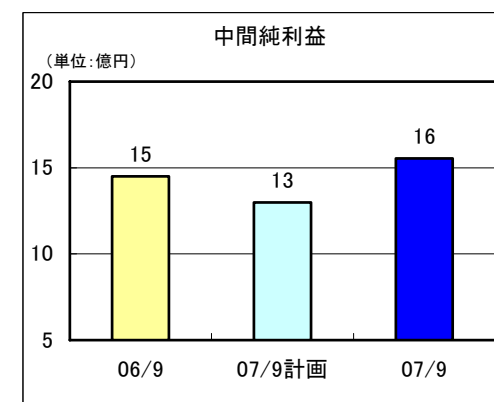
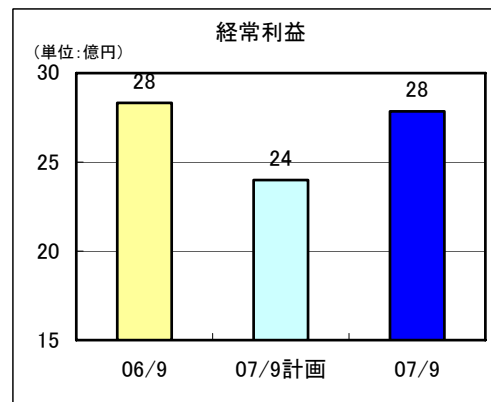
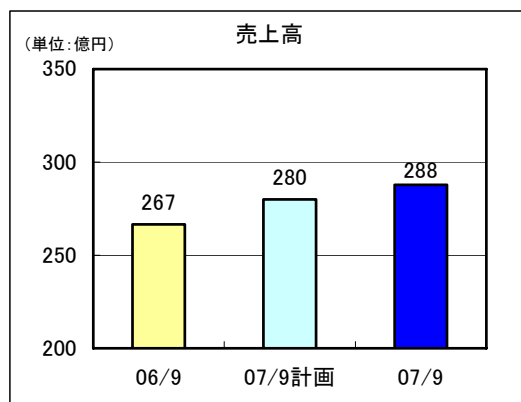
| | 06/3期 | 11/3期 | 増加額 |
|-------|-------|-------|------|
| 売上高 | 467 | 750 | +283 |
| 経常利益 | 44 | 75 | +31 |
| 純利益 | 22 | 45 | +23 |
| R O A | 9.3% | 10.7% | — |
| R O E | 8.7% | 10.5% | — |

第2章：2008年3月期中間決算概要

| | |
|---------------------|----|
| ・中間決算ハイライト | 10 |
| ・セグメント別売上高・営業利益 | 11 |
| ・損益計算書 | 12 |
| ・経常利益変動要因分析(対前年同期比) | 13 |
| ・経常利益変動要因分析(対計画比) | 14 |
| ・その他業績諸元 | 15 |
| ・中間決算トピックス | 16 |

中間決算ハイライト

| | 07/3期中間 実績 (06年9月) | 08/3期中間 計画 (07年9月) | 08/3期中間 実績 (07年9月) | 07/08中間 実績 増減率 | 08/3期中間 計画/実績 差異率 |
|-------|--------------------------|--------------------------|--------------------------|----------------------|-------------------------|
| 売上高 | 267 | 280 | 288 | 108% | 103% |
| 営業利益 | 29 | 25 | 28 | 98% | 113% |
| 経常利益 | 28 | 24 | 28 | 98% | 116% |
| 中間純利益 | 15 | 13 | 16 | 107% | 120% |



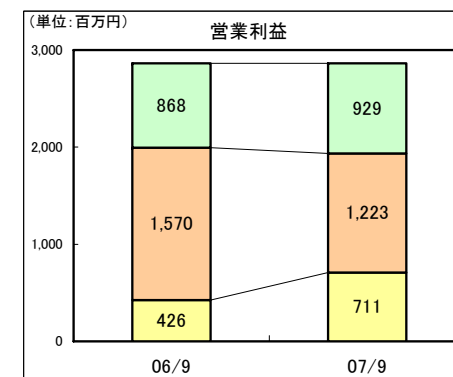
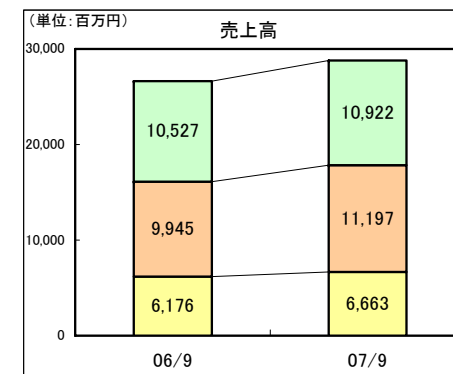
07/08対比 : 売上高は、吸水性樹脂、化学品、ガス・エンジニアリングの拡販による増加。
 利益は、原料価格高騰に対し売価是正が十分でなかったことなどにより横ばい。

計画/実績対比 : 売上高は、化学品、ガス・エンジニアリングの増加。
 利益は、売上高増による粗利の増加などによる。

セグメント別売上高・営業利益

(単位:百万円)

| | | 07/3 期中間 (06年9月) | 08/3 期中間 (07年9月) | 金額 増減 | 前期比 (%) |
|-------------------|------|---------------------|---------------------|----------|------------|
| 化学 品 事 業 | 売上高 | 10,527 | 10,922 | +394 | 104% |
| | 営業利益 | 868 | 929 | +60 | 107% |
| 吸水性樹脂 事 業 | 売上高 | 9,945 | 11,197 | +1,251 | 113% |
| | 営業利益 | 1,570 | 1,223 | △347 | 78% |
| ガス・エンジ ニアリング事業 | 売上高 | 6,176 | 6,663 | +487 | 108% |
| | 営業利益 | 426 | 711 | +284 | 167% |
| 合 計 | 売上高 | 26,650 | 28,783 | +2,133 | 108% |
| | 営業利益 | 2,869 | 2,823 | △46 | 98% |



当中間期よりセグメントを分割し、化学品事業、吸水性樹脂事業、ガス・エンジニアリング事業としております。

化学品事業 : 微粒子ポリマー、医薬関連製品、各種工業薬品の出荷が増加。

吸水性樹脂事業 : 売上高は、姫路工場での設備増強のほか、拡販により増加。

利益は、原料価格高騰に対し売価是正が十分でなかったことにより減少。

ガス・エンジニアリング事業 : エレクトロニクスガス、ケミカルガス、一般化工機の販売が増加。

損益計算書

(単位:百万円)

| | 07/3 期中間 (06年9月) | 08/3 期中間 (07年9月) | 金額 増減 | 前期比 (%) |
|--------------|---------------------|---------------------|----------|------------|
| 売上高 | 26,650 | 28,783 | +2,133 | 108% |
| 売上原価 | 19,563 | 21,460 | +1,896 | 110% |
| 売上総利益 | 7,086 | 7,323 | +236 | 103% |
| 販売費及び一般管理費 | 4,217 | 4,499 | +282 | 107% |
| 営業利益 | 2,869 | 2,823 | △46 | 98% |
| 営業外収益 | 82 | 74 | △8 | 90% |
| 営業外費用 | 118 | 112 | △6 | 95% |
| 経常利益 | 2,833 | 2,785 | △47 | 98% |
| 特別利益 | 26 | 5 | △21 | 20% |
| 特別損失 | 707 | 141 | △566 | 20% |
| 税引前中間純利益 | 2,152 | 2,649 | +497 | 123% |
| 法人税、住民税及び事業税 | 540 | 578 | +37 | 107% |
| 法人税等調整額 | △20 | 346 | +366 | — |
| 少数株主利益 | 180 | 169 | △10 | 94% |
| 中間純利益 | 1,451 | 1,554 | +103 | 107% |

* 売上高経常利益率

10.6% → 9.7%

(06/9期) (07/9期)

* 売上高中間純利益率

5.4% → 5.4%

(06/9期) (07/9期)

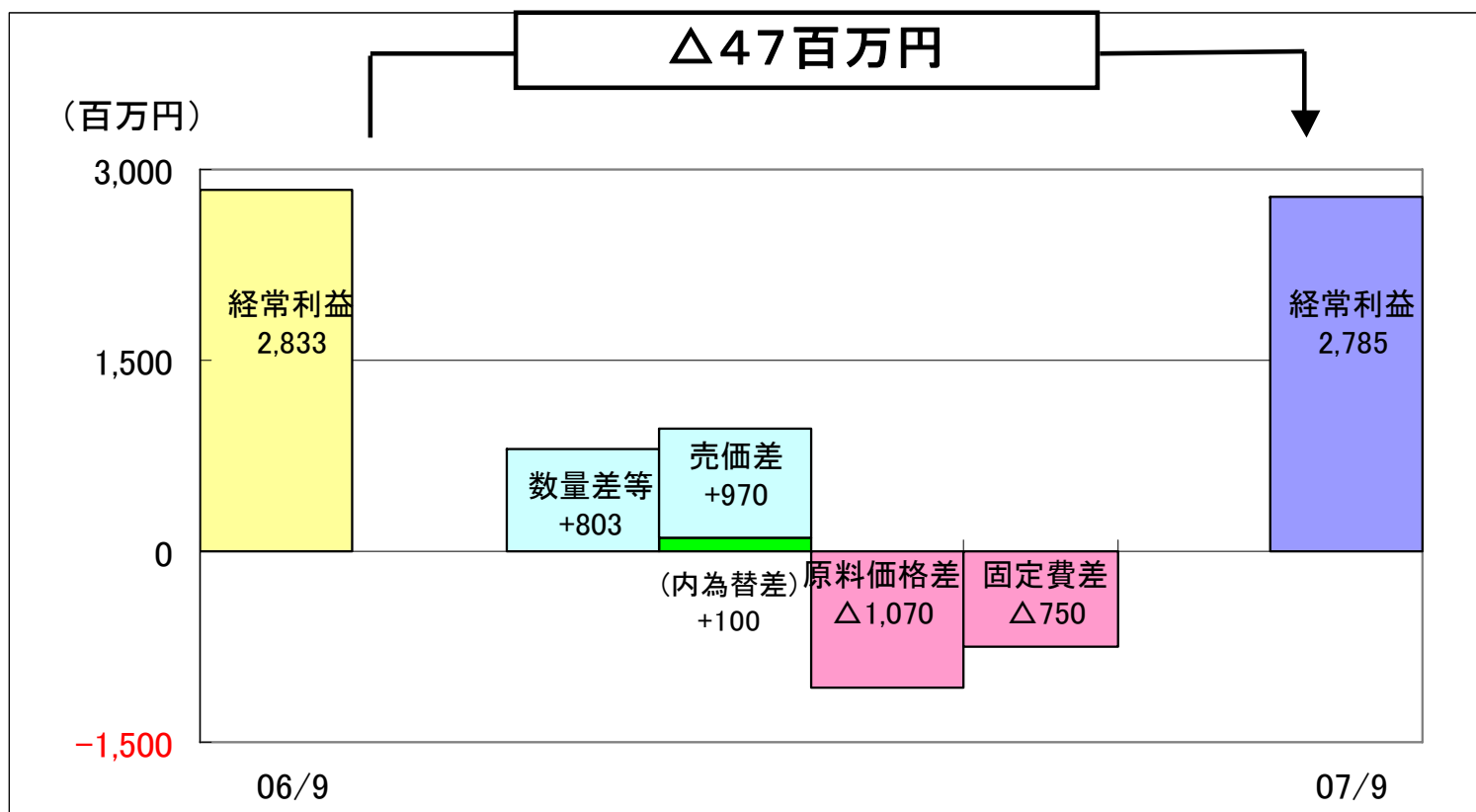
* 一株当り中間純利益

21.03円 → 22.53円

(06/9期) (07/9期)

※百万円未満切捨てにより表記

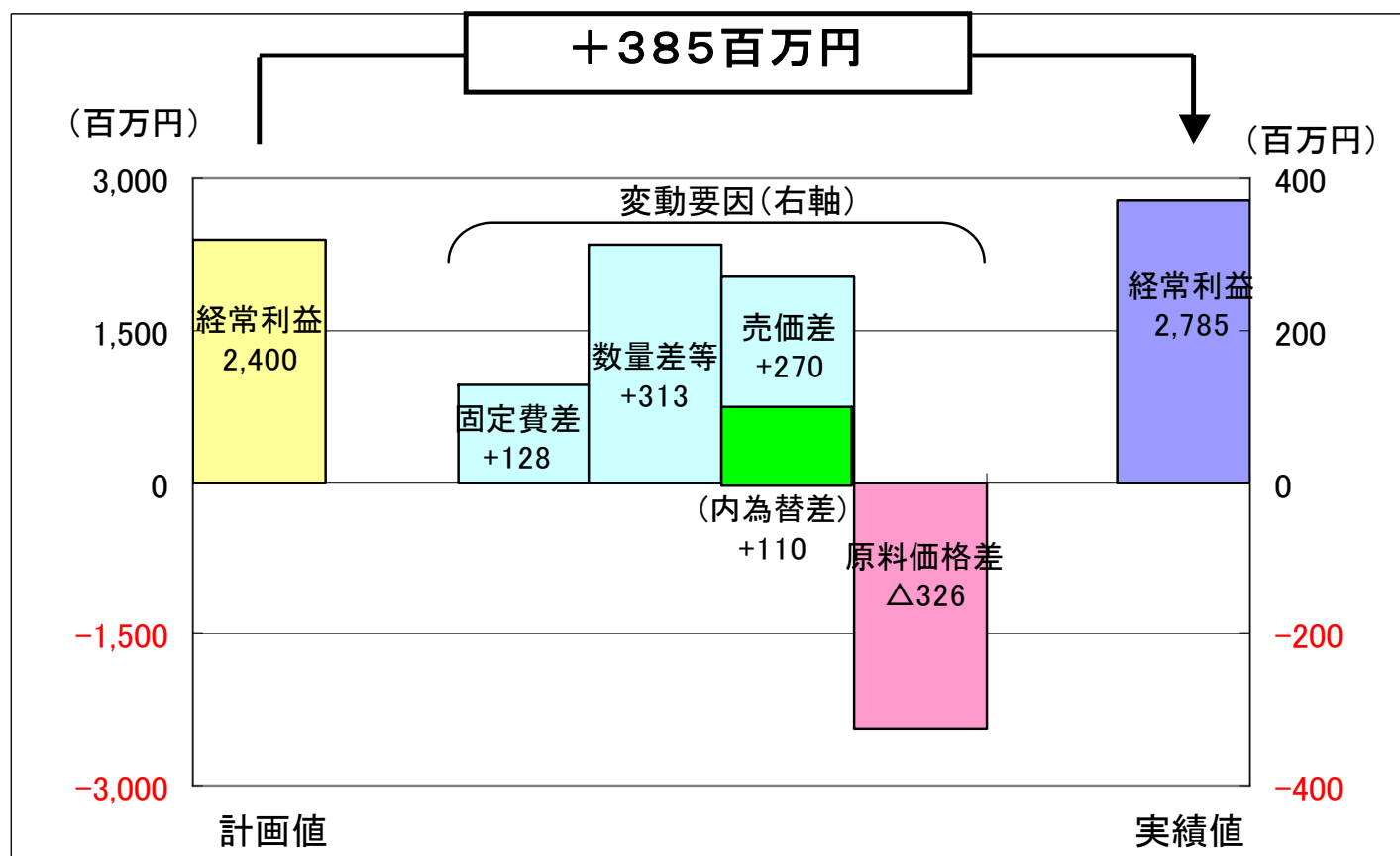
経常利益変動要因分析(対前年同期比)



<主な要因>

- ・原料価格高騰に対し売価是正が不十分。
- ・固定費増加は拡販等の数量効果で吸収。

経常利益変動要因分析(対計画比)



<主な要因>

- ・原料価格高騰に対し売価是正が不十分であるが、
拡販並びに固定費減少による効果で増益となる。

その他業績諸元

| | 07/3期中間 (06年9月) | 08/3期中間 (07年9月) | 08/3期 予想 |
|-----------------|--------------------|--------------------|-------------|
| 設備投資額 (億円) | 17.2 | 47.9 | 60.0 |
| 減価償却費 (億円) | 11.0 | 11.9 | 25.0 |
| 研究費 (億円) | 7.1 | 7.3 | 16.0 |
| 期末従業員 (人) | 1,016 | 1,039 | 1,040 |
| 平均為替レート (円/米ドル) | 115.4 | 119.3 | 117.0 |
| ナフサ価格 (円/KL) | 51,500 | 58,800 | 60,000 |

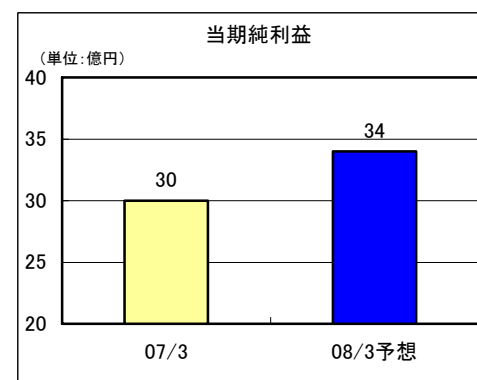
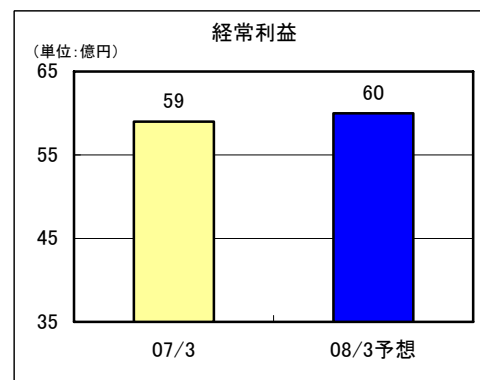
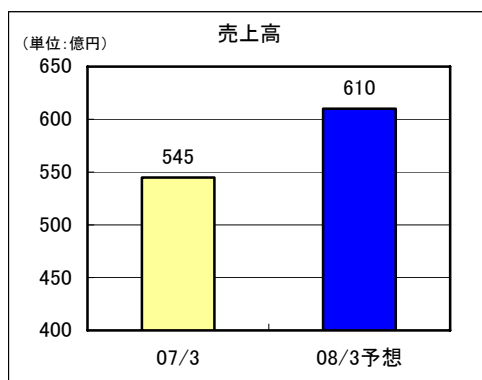
- 高吸水性樹脂製造設備増強 投資額50億円
姫路工場 5万5千トン／年 → 8万5千トン／年
- 別府工場・台湾子会社増強 投資額15億円
精密化学品・ガス製品
- 研究開発設備投資 投資額10億円
新姫路研究棟、別府工場パイロットプラント充実、
研究開発機器の増強

第3章：08／3月期の見通し及び 09／3月期の予想

| | |
|-----------------|----|
| ・08／3月期の見通し | 18 |
| ・セグメント別売上高・営業利益 | 19 |
| ・09／3月期の予想 | 20 |

08/3月期の見通し

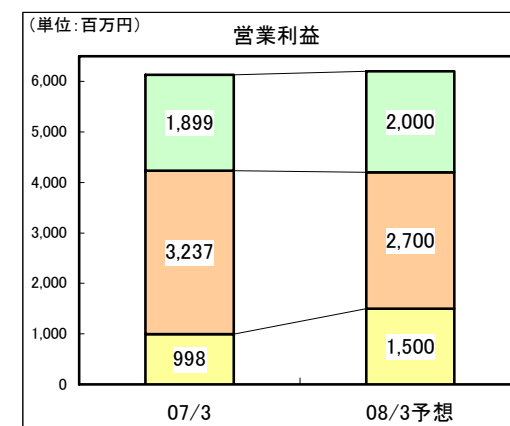
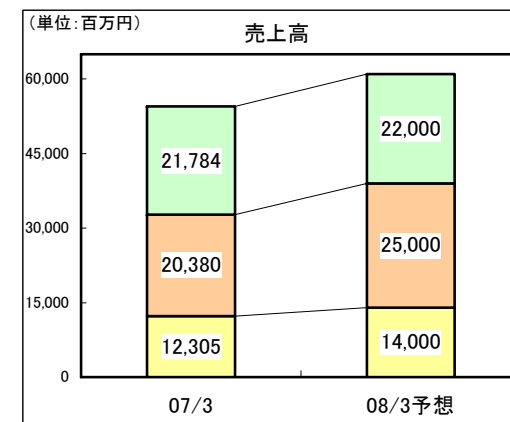
| | 07/3期 実績 | 08/3期 予想 | (単位:億円) 07/08 増減率 | 特記事項 |
|-------|-------------|-------------|-------------------------|----------------------------------|
| 売上高 | 545 | 610 | 112% | 高吸水性樹脂製造設備増強による売上高増。 |
| 営業利益 | 61 | 62 | 102% | 原料価格高騰に対し、売価是正が十分でないことなどにより前年並み。 |
| 経常利益 | 59 | 60 | 102% | |
| 当期純利益 | 30 | 34 | 113% | 昨年度は研究開発機器臨時償却を行った。 |



セグメント別売上高・営業利益

(単位:百万円)

| | | 07/3 実 | 期 績 | 08/3 予 | 期 想 | 金 増 | 額 減 | 前 期 比 (%) |
|------------------------------|---------|-----------|--------|-----------|--------|--------|--------|------------------------|
| 化 学 品 事 業 | 売 上 高 | 21,784 | | 22,000 | | +215 | | 101% |
| | 営 業 利 益 | 1,899 | | 2,000 | | +100 | | 105% |
| 吸 水 性 樹 脂 事 業 | 売 上 高 | 20,380 | | 25,000 | | +4,619 | | 123% |
| | 営 業 利 益 | 3,237 | | 2,700 | | △537 | | 83% |
| ガ ス ・ エ ン ジ ニ ア リ ン グ 事 業 | 売 上 高 | 12,305 | | 14,000 | | +1,694 | | 114% |
| | 営 業 利 益 | 998 | | 1,500 | | +501 | | 150% |
| 合 計 | 売 上 高 | 54,471 | | 61,000 | | +6,528 | | 112% |
| | 営 業 利 益 | 6,129 | | 6,200 | | +70 | | 101% |



当期よりセグメントを分割し、化学製品事業、吸水性樹脂事業、ガス・エンジニアリング事業としております。

09／3月期の予想

- 高吸水性樹脂製造設備増強の年間寄与
- 別府工場製造設備増強による収益拡大
- 台湾子会社でのアンモニアガス製造設備増強
- 海外売上の強化



2010年中期経営計画の大幅な前倒しを図り、
700億円強の売上高を目指す。

第4章：中期経営計画トピックス

| | |
|----------------|----|
| ・吸水性樹脂事業 | 22 |
| ・化学品事業 | 23 |
| ・ガス・エンジニアリング事業 | 24 |
| ・グローバル展開 | 25 |
| ・中期経営計画展開 | 26 |

吸水性樹脂事業

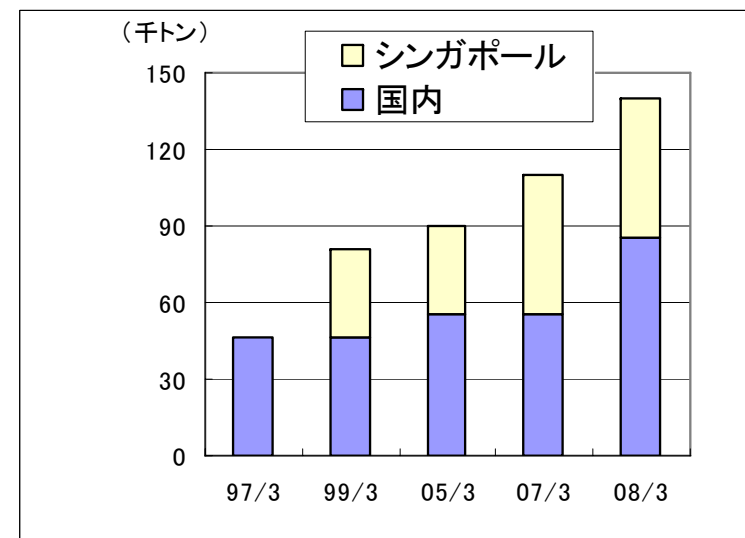
高度な技術を活かした品質優位性と綿密な顧客への技術サービス

量的拡大から機能を重視した戦略へ

顧客満足度向上、フル操業維持による事業基盤の強化

- ・ 第3の海外製造拠点の構築
- ・ 持続的成長の追及

設備能力推移（現行能力14万トン）



得意とする有機硫黄化合物合成技術
を基盤とした製品開発を行う

当社の独自性(ユニークさ)を発揮した製品開発を目指す

成長分野で、グローバルに事業を展開し、規模の拡大を目指す

ポリマー製品

- ・新規用途への拡販
- ・品質差別化等による新規顧客の獲得
- ・新規ポリマーの早期事業化

医薬関連製品

- ・有機硫黄化合物をベースとした、継続的な新製品の上市
- ・大型医薬品が期待できる特定薬効で、国内外の顧客への拡販

機能性材料

- ・IT材料分野に注力
- ・市場のニーズを発掘し機能を追求した高付加価値な製品の創出

ガス・エンジニアリング事業

IC・液晶産業の成長が続き、事業の伸張が著しい韓国・台湾において既存事業の強化拡大を図る

ガス・機器システムの新規開発を図る

エレクトロニクスガスを中心に事業規模・利益拡大

エレクトロニクスガス等

- ・アンモニア、NOなどの拡販
- ・韓国・台湾における製造、販売拠点の強化
- ・食添、医療用新規用途の開発

機器システム

- ・提案型のガス発生、回収事業の強化
- ・PSA海外市場の新規顧客開拓

グローバル展開

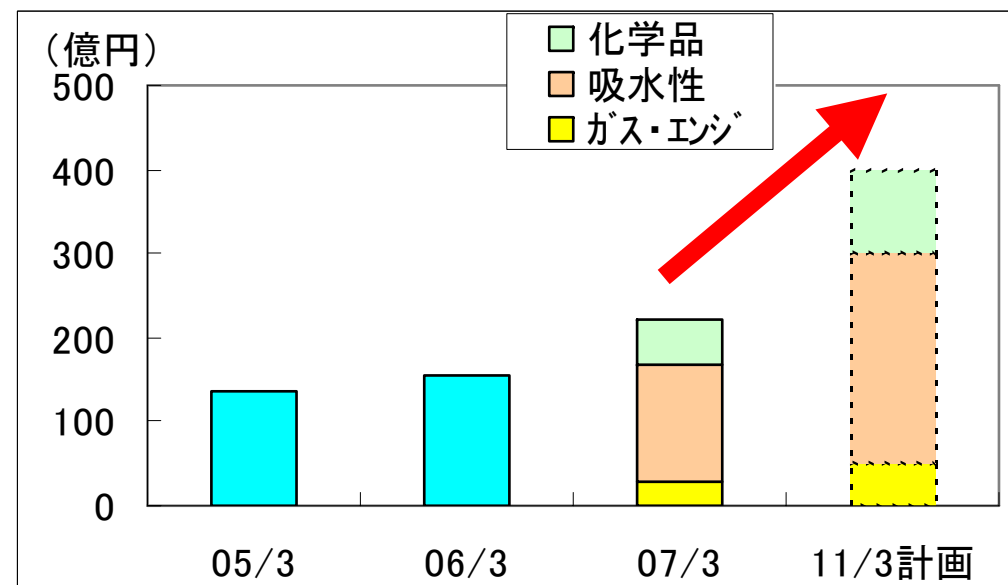
□海外販売の強化

Area: アジア、ヨーロッパ、アメリカ

Function:
技術サービス、ストックポイント、
マーケティング力

□韓国・台湾等の海外生産拠点の拡充

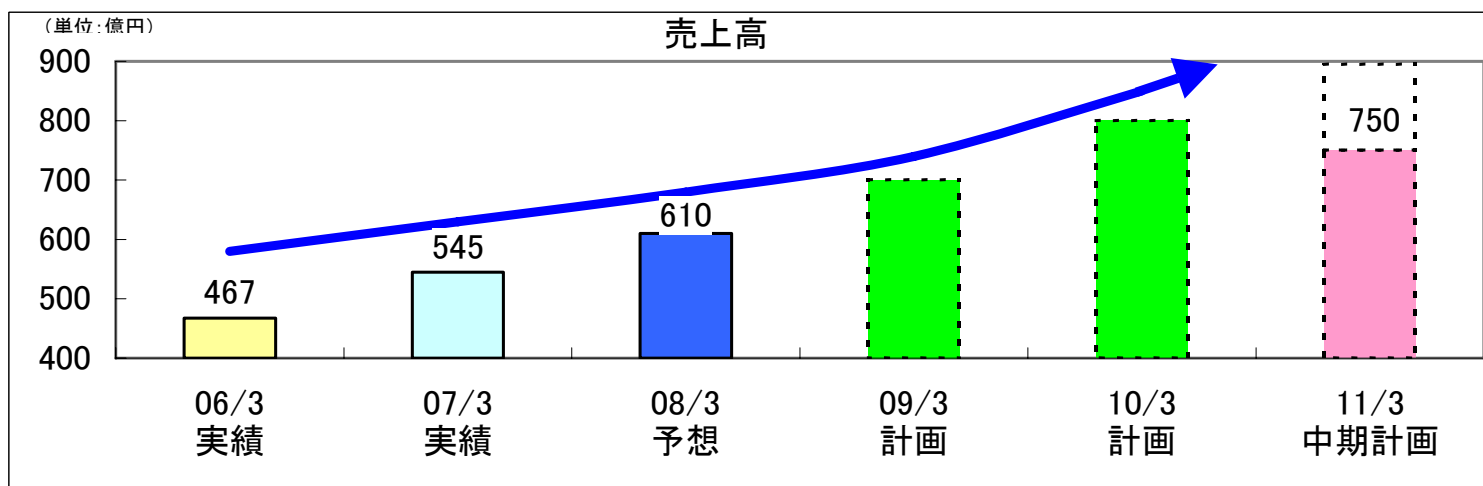
□海外売上高



中期経営計画の前倒し達成へ

(単位:億円)

| | 06/3期 実績 | 07/3期 実績 | 08/3期 予想 | 11/3期 計画 |
|-------|-------------|-------------|-------------|-------------|
| 売上高 | 467 | 545 | 610 | 750 |
| 経常利益 | 44 | 59 | 60 | 75 |
| 当期純利益 | 22 | 30 | 34 | 45 |



当資料は、投資判断の参考となる情報の提供を目的としているものであり、投資勧誘を目的としたものではありません。
また、記載されている内容は、資料作成時点の当社の判断に基づくものであり、記載された将来の計画数値、施策の実現を確約したり、保証するものではありません。
当資料の情報は、断りなく変更されるものである点をご了承ください。

当資料に関するあらゆるお問い合わせは、
下記までお問い合わせください。

総務人事部(広報)

TEL06-6220-8508

<http://www.sumitomoseika.co.jp/>

 住友精化株式会社

Financial Data Book

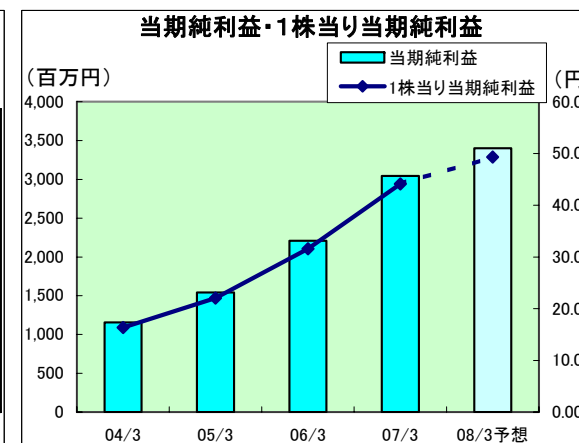
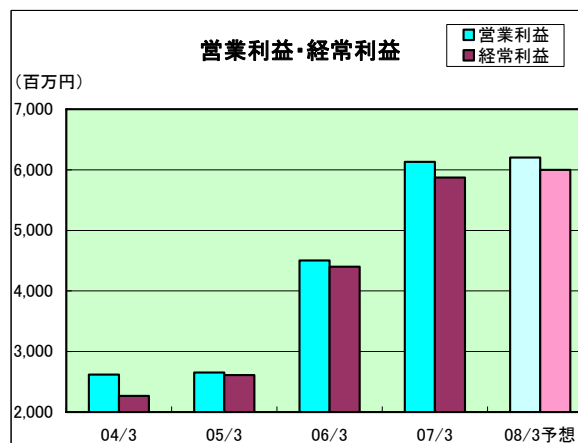
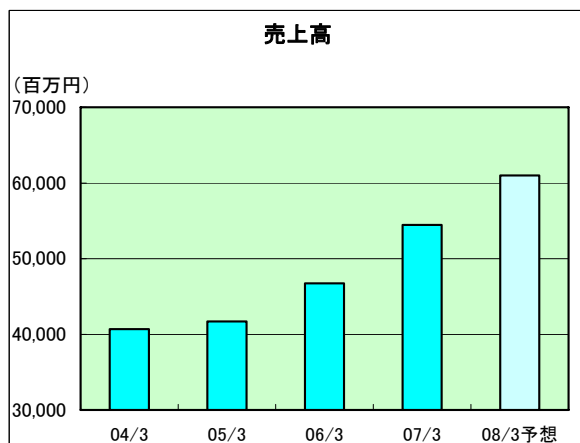
2008年3月期中間決算資料



 住友精化株式会社

2007年11月14日

1. 通期の業績推移



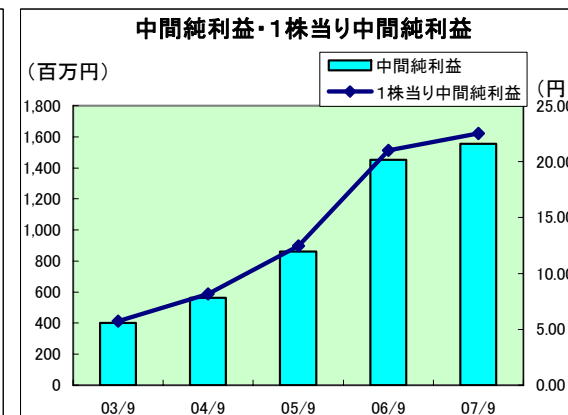
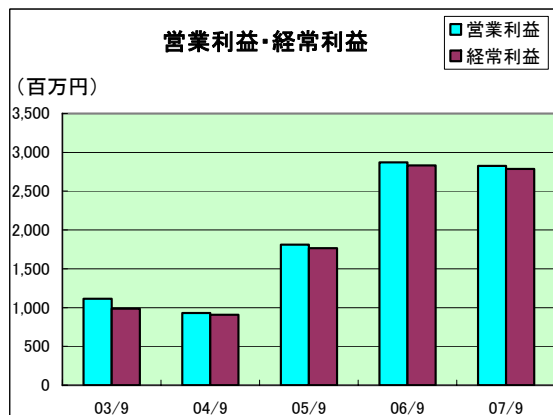
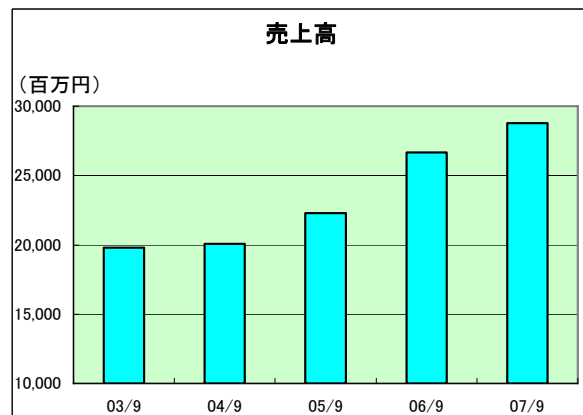
(単位:百万円)

(単位:百万円)

| 連結 | 第91期 04年3月期 | 第92期 05年3月期 | 第93期 06年3月期 | 第94期 07年3月期 | 第95期予想 08年3月期 |
|--------------|----------------|----------------|----------------|----------------|------------------|
| 売上高 | 40,685 | 41,716 | 46,737 | 54,471 | 61,000 |
| 前期比 | 104.9% | 102.5% | 112.0% | 116.5% | 112.0% |
| 営業利益 | 2,617 | 2,656 | 4,502 | 6,129 | 6,200 |
| 前期比 | 111.3% | 101.5% | 169.5% | 136.1% | 101.2% |
| 経常利益 | 2,266 | 2,609 | 4,401 | 5,874 | 6,000 |
| 前期比 | 110.1% | 115.1% | 168.7% | 133.5% | 102.1% |
| 当期純利益 | 1,155 | 1,543 | 2,208 | 3,042 | 3,400 |
| 前期比 | 138.2% | 133.5% | 143.1% | 137.8% | 111.8% |
| 1株当り当期純利益(円) | 16.36 | 22.08 | 31.58 | 44.10 | 49.29 |
| 前期比 | 140.1% | 135.0% | 143.0% | 139.6% | 111.8% |

| 単体 | 第91期 04年3月期 | 第92期 05年3月期 | 第93期 06年3月期 | 第94期 07年3月期 | 第95期予想 08年3月期 |
|--------------|----------------|----------------|----------------|----------------|------------------|
| 売上高 | 33,775 | 34,729 | 38,864 | 41,995 | 47,000 |
| 前期比 | 105.8% | 102.8% | 111.9% | 108.1% | 111.9% |
| 営業利益 | 2,328 | 2,440 | 3,672 | 4,284 | 4,400 |
| 前期比 | 115.6% | 104.8% | 150.5% | 116.7% | 102.7% |
| 経常利益 | 2,109 | 2,423 | 3,687 | 4,210 | 4,300 |
| 前期比 | 114.0% | 114.9% | 152.2% | 114.2% | 102.1% |
| 当期純利益 | 1,064 | 1,412 | 1,703 | 2,484 | 2,500 |
| 前期比 | 151.4% | 132.8% | 120.6% | 145.9% | 100.6% |
| 1株当り当期純利益(円) | 15.04 | 20.19 | 24.26 | 36.02 | 36.24 |
| 前期比 | 153.9% | 134.2% | 120.2% | 148.5% | 100.6% |

2. 中間期の業績推移



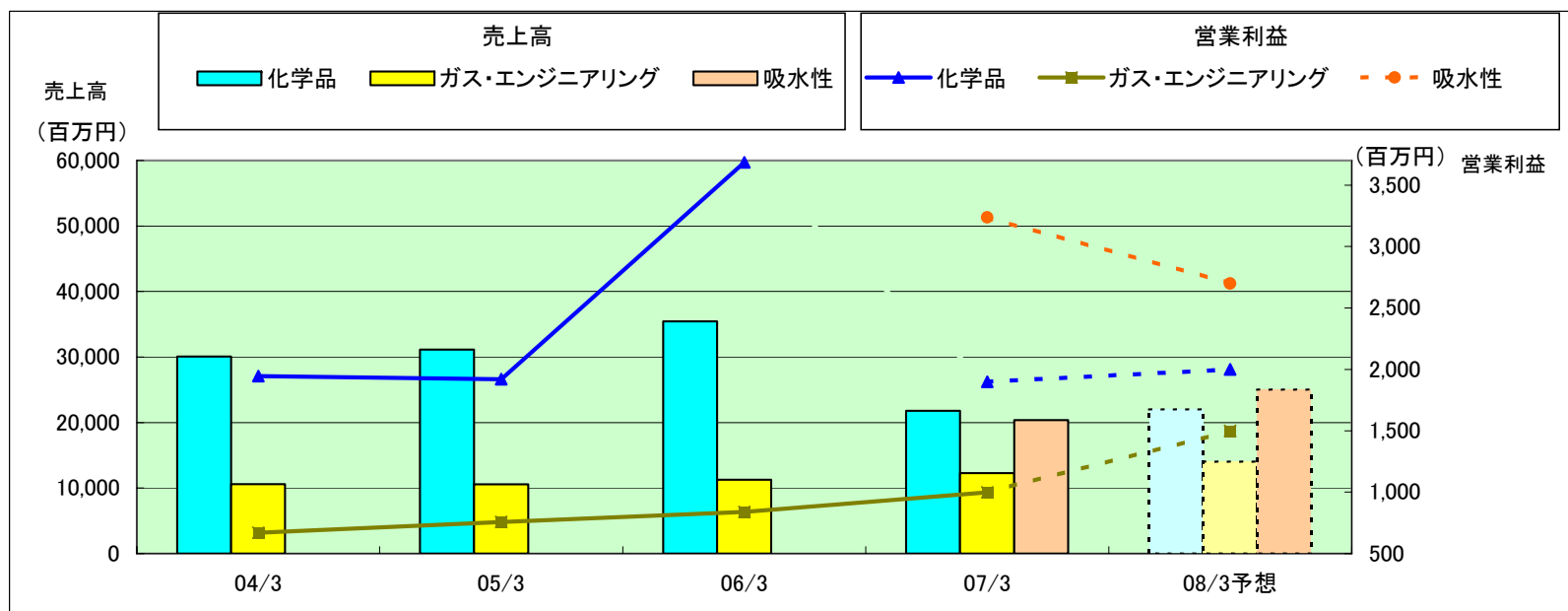
(単位: 百万円)

(単位: 百万円)

| 連結 | 第91期中間 03年9月期 | 第92期中間 04年9月期 | 第93期中間 05年9月期 | 第94期中間 06年9月期 | 第95期中間 07年9月期 |
|--------------|------------------|------------------|------------------|------------------|------------------|
| 売上高 | 19,809 | 20,083 | 22,304 | 26,650 | 28,783 |
| 前期比 | 107.3% | 101.4% | 111.1% | 119.5% | 108.0% |
| 営業利益 | 1,114 | 928 | 1,814 | 2,869 | 2,823 |
| 前期比 | 122.1% | 83.3% | 195.5% | 158.1% | 98.4% |
| 経常利益 | 985 | 911 | 1,766 | 2,833 | 2,785 |
| 前期比 | 129.2% | 92.4% | 193.9% | 160.4% | 98.3% |
| 中間純利益 | 400 | 564 | 860 | 1,451 | 1,554 |
| 前期比 | 70.6% | 140.9% | 152.5% | 168.7% | 107.1% |
| 1株当り中間純利益(円) | 5.74 | 8.18 | 12.47 | 21.03 | 22.53 |
| 前期比 | 70.7% | 142.5% | 152.4% | 168.6% | 107.1% |

| 単体 | 第91期中間 03年9月期 | 第92期中間 04年9月期 | 第93期中間 05年9月期 | 第94期中間 06年9月期 | 第95期中間 07年9月期 |
|--------------|------------------|------------------|------------------|------------------|------------------|
| 売上高 | 16,463 | 16,697 | 18,685 | 20,764 | 21,663 |
| 前期比 | 106.2% | 101.4% | 111.9% | 111.1% | 104.3% |
| 営業利益 | 956 | 825 | 1,424 | 1,861 | 1,868 |
| 前期比 | 141.6% | 86.3% | 172.6% | 130.7% | 100.4% |
| 経常利益 | 902 | 834 | 1,463 | 1,885 | 1,874 |
| 前期比 | 152.0% | 92.6% | 175.2% | 128.9% | 99.4% |
| 中間純利益 | 336 | 505 | 657 | 1,178 | 1,132 |
| 前期比 | 78.1% | 150.3% | 130.1% | 179.1% | 96.1% |
| 1株当り中間純利益(円) | 4.83 | 7.33 | 9.54 | 17.08 | 16.42 |
| 前期比 | 78.3% | 151.8% | 130.2% | 179.0% | 96.1% |

3. セグメント別売上高・営業利益の推移

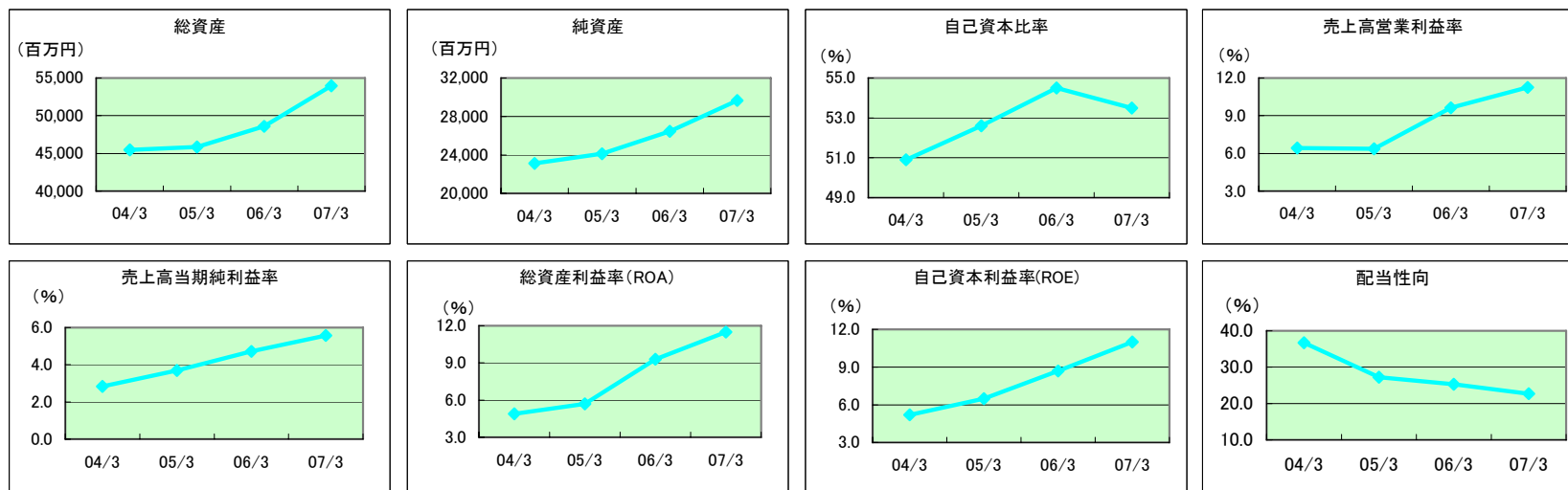


(単位: 百万円)

| | 第91期 04年3月期 | | | 第92期 05年3月期 | | | 第93期 06年3月期 | | | 第94期 07年3月期 | | | 第95期予想 08年3月期 | | | |
|-------------|----------------|--------|--------|----------------|--------|--------|----------------|--------|--------|----------------|--------|--------|------------------|--------|--------|--------|
| | 金額 | 構成比 | 前期比 | 金額 | 構成比 | 前期比 | 金額 | 構成比 | 前期比 | 金額 | 構成比 | 前期比 | 金額 | 構成比 | 前期比 | |
| 化学品 | 売上高 | 30,064 | 73.9% | 102.7% | 31,137 | 74.6% | 103.6% | 35,476 | 75.9% | 113.9% | 21,784 | 40.0% | — | 22,000 | 36.1% | 101.0% |
| | 営業利益 | 1,944 | 74.4% | 87.4% | 1,919 | 71.7% | 98.7% | 3,686 | 81.5% | 192.1% | 1,899 | 31.0% | — | 2,000 | 32.3% | 105.3% |
| 吸水性樹脂 | 売上高 | | | | | | | | | | 20,380 | 37.4% | — | 25,000 | 40.9% | 122.7% |
| | 営業利益 | | | | | | | | | | 3,237 | 52.7% | — | 2,700 | 43.5% | 83.4% |
| ガス・エンジニアリング | 売上高 | 10,620 | 26.1% | 111.8% | 10,578 | 25.4% | 99.6% | 11,260 | 24.1% | 106.4% | 12,305 | 22.6% | — | 14,000 | 23.0% | 113.8% |
| | 営業利益 | 669 | 25.6% | 562.2% | 758 | 28.3% | 113.2% | 839 | 18.5% | 110.7% | 998 | 16.3% | — | 1,500 | 24.2% | 150.3% |
| 合計 | 売上高 | 40,685 | 100.0% | 104.9% | 41,716 | 100.0% | 102.5% | 46,737 | 100.0% | 112.0% | 54,471 | 100.0% | 116.5% | 61,000 | 100.0% | 112.0% |
| | 営業利益 | 2,617 | 100.0% | 111.3% | 2,656 | 100.0% | 101.5% | 4,502 | 100.0% | 169.5% | 6,129 | 100.0% | 136.1% | 6,200 | 100.0% | 101.2% |

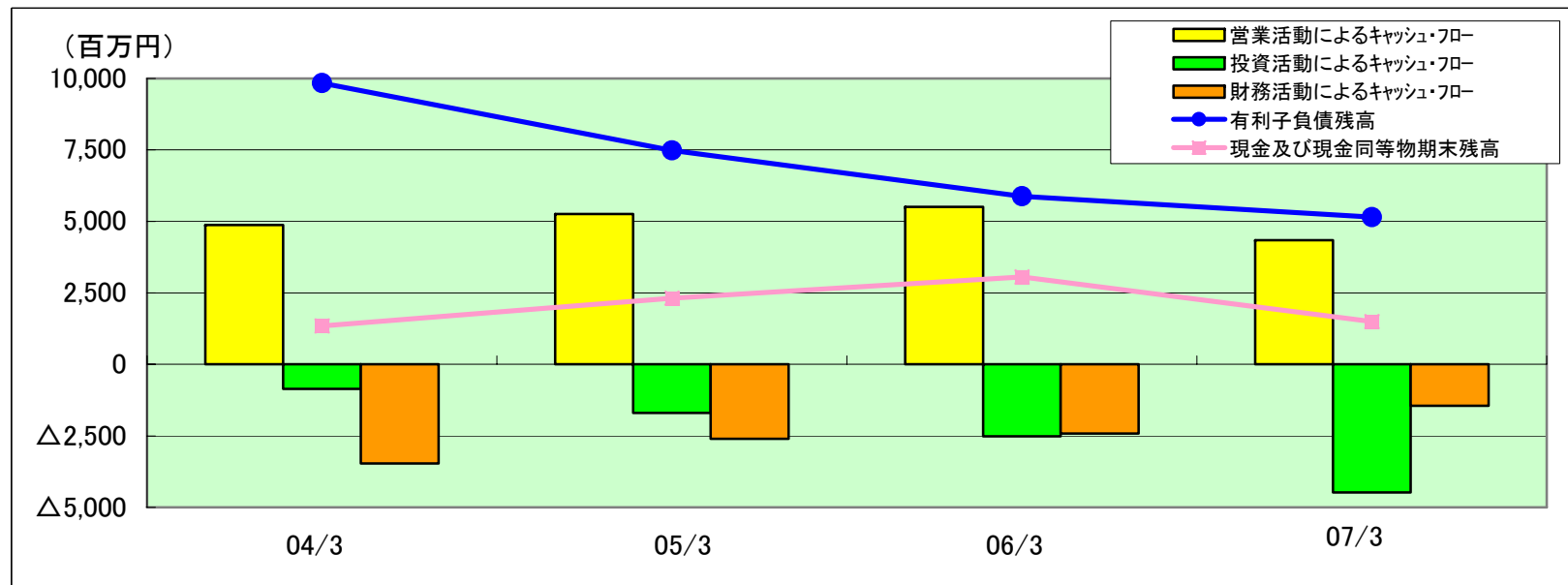
当期よりセグメントを分割し、化学品事業、吸水性樹脂事業、ガス・エンジニアリング事業としております。

4. 各指標の推移



| | 第91期 04年3月期 | | 第92期 05年3月期 | | 第93期 06年3月期 | | 第94期 07年3月期 | |
|-------------------|----------------|--------|----------------|--------|----------------|--------|----------------|--------|
| | 金額 | 前期比 | 金額 | 前期比 | 金額 | 前期比 | 金額 | 前期比 |
| 総資産 (百万円) | 45,470 | 97.9% | 45,853 | 100.8% | 48,594 | 106.0% | 53,945 | 111.0% |
| 純資産 (百万円) | 23,134 | 106.7% | 24,136 | 104.3% | 26,461 | 109.6% | 29,669 | 112.1% |
| 自己資本比率 (%) | 50.9 | 109.0% | 52.6 | 103.3% | 54.5 | 103.6% | 53.5 | 98.2% |
| 売上高営業利益率 (%) | 6.4 | 106.1% | 6.4 | 99.0% | 9.6 | 151.3% | 11.3 | 116.8% |
| 売上高当期純利益率 (%) | 2.8 | 131.7% | 3.7 | 130.3% | 4.7 | 127.7% | 5.6 | 118.2% |
| 総資産利益率 (ROA) (%) | 4.9 | 116.7% | 5.7 | 116.3% | 9.3 | 163.2% | 11.5 | 123.7% |
| 自己資本利益率 (ROE) (%) | 5.2 | 133.3% | 6.5 | 125.0% | 8.7 | 133.8% | 11.0 | 126.4% |
| 配当性向 (%) | 36.7 | 71.4% | 27.2 | 74.1% | 25.3 | 93.0% | 22.7 | 89.7% |
| 1株当り配当金 (円) | 6 | 100.0% | 6 | 100.0% | 8 | 133.3% | 10 | 125.0% |

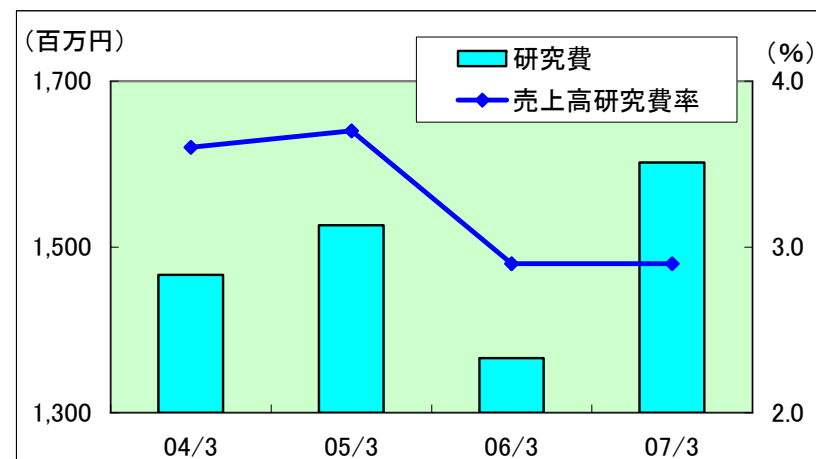
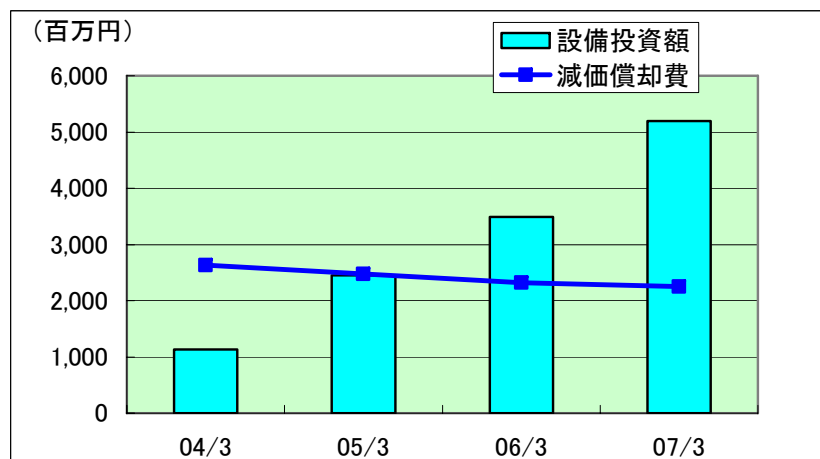
5. キャッシュ・フローの推移



(単位:百万円)

| | 第91期 04年3月期 | | 第92期 05年3月期 | | 第93期 06年3月期 | | 第94期 07年3月期 | |
|------------------|----------------|--------|----------------|--------|----------------|--------|----------------|--------|
| | 金額 | 前期差 | 金額 | 前期差 | 金額 | 前期差 | 金額 | 前期差 |
| 営業活動によるキャッシュ・フロー | 4,873 | 752 | 5,258 | 384 | 5,510 | 252 | 4,338 | △1,171 |
| 投資活動によるキャッシュ・フロー | △857 | 529 | △1,702 | △845 | △2,511 | △808 | △4,472 | △1,961 |
| 財務活動によるキャッシュ・フロー | △3,463 | △580 | △2,602 | 860 | △2,416 | 186 | △1,442 | 973 |
| その他 | △23 | △3 | 8 | 32 | 164 | 155 | 9 | △153 |
| 有利子負債残高 | 9,838 | △3,111 | 7,483 | △2,354 | 5,877 | △1,605 | 5,151 | △726 |
| 現金及び現金同等物期末残高 | 1,348 | 529 | 2,310 | 962 | 3,058 | 747 | 1,492 | △1,565 |

6. 設備投資額/減価償却費/研究費の推移



(単位:百万円)

| | 第91期 04年3月期 | | 第92期 05年3月期 | | 第93期 06年3月期 | | 第94期 07年3月期 | |
|-------------|----------------|--------|----------------|--------|----------------|--------|----------------|--------|
| | 金額 | 前期比 | 金額 | 前期比 | 金額 | 前期比 | 金額 | 前期比 |
| 設備投資額 | 1,138 | 105.4% | 2,454 | 215.6% | 3,489 | 142.2% | 5,192 | 148.8% |
| 減価償却費 | 2,636 | 90.2% | 2,479 | 94.0% | 2,317 | 93.5% | 2,247 | 97.0% |
| 研究費 | 1,466 | 122.6% | 1,526 | 104.1% | 1,366 | 89.5% | 1,602 | 117.3% |
| 売上高研究費率 (%) | 3.6 | 116.1% | 3.7 | 102.8% | 2.9 | 78.4% | 2.9 | 100.0% |


7. セグメント別主要製品および用途

吸水性樹脂

高吸水性樹脂



- ・日用品（紙おむつ等衛生材料、ペットシート）
- ・その他（電線ケーブル止水材）



化学品

水溶性ポリマー

- ・生活アメニティ製品
- ・各種増粘剤（抄紙用粘剤等）



微粒子ポリマー

- ・化粧品、コーティング剤



機能性材料

- ・近赤外線吸収色素安定剤（プラズマテレビ等）
- ・写真薬中間体




7. セグメント別主要製品および用途

化学品




エマルジョン／
ラテックス



・特殊接着剤／特殊ゴム製品


医薬関連製品



・医薬中間体(抗炎症剤、エイズ薬、糖尿病薬等)



工業薬品




・各種有機硫黄化合物(IT素材等)
・塩素化剤(殺虫剤、除草剤等)



7. セグメント別主要製品および用途

ガス・エンジニアリング


エレクトロニクス
ガス



- ・LED、LCD用原料ガス
- ・半導体絶縁膜用プロセスガス



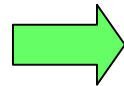
標準ガス



- ・有害大気汚染物質測定用(HAPs)
- ・各種分析、実験用




その他ガス



- ・麻酔ガス
- ・食品添加物用ガス
- ・噴射剤(スプレー缶)



ガス発生装置
(PSA)



- ・電炉用等酸素発生装置
- ・水素ステーション



8. 用語の解説

| | |
|-------------|---|
| 電線ケーブル止水材 | 電力・通信ケーブル用の止水材として工業用に利用 |
| 近赤外線吸収色素安定剤 | 色純度を向上させることを目的として、プラズマディスプレイパネルの赤外線カットフィルムに用いられる近赤外線吸収色素の劣化を防ぐ安定剤 |
| エマルジョン | 高分子の微粒子が水に分散したもの |
| ラテックス | 水性媒体の中にゴムの微粒子が安定して分散しているもの |
| 有機硫黄化合物 | 硫黄原子を含む有機化合物の総称。医薬品など様々な分野で使われ、電子材料にも有用である |
| LED/LCD | Light Emitting Diode (発光ダイオード) Liquid Crystal Display (液晶ディスプレイ) |
| ケミカルガス | ジメチルエーテル、硫化水素などの一般工業用ガス |
| PSA | 圧カスイング吸着法 (Pressure Swing Adsorption) |